

**Situačná a výhľadová správa  
o stave a vývoji vzdelávania na stredných školách  
v zriaďovateľskej pôsobnosti BSK na roky 2009 – 2013  
s výhľadom do roku 2015**

# Situačná a výhľadová správa o stave a vývoji vzdelávania na stredných školách v zriaďovateľskej pôsobnosti BSK na roky 2009 – 2013 s výhľadom do roku 2015

## I. Úvod

Z ekonomického, spoločenského a vedecko-technického hľadiska je Bratislava hybnou silou v rozvoji hospodárstva Slovenska, pričom svojím potenciálom pozitívne ovplyvňuje aj vzdelanostnú a kultúrno-spoločenskú úroveň obyvateľstva.

V súčasnosti sa ťažisko ekonomických aktivít v Bratislavskom kraji jednoznačne presúva do priemyslu a služieb. Najdôležitejším odvetvím je automobilový priemysel, ďalej chemický, elektrotechnický a potravinársky priemysel. Bratislava je jediným regiónom na Slovensku, kde sa sektor obchodu a služieb podieľa väčším rozsahom na tvorbe HDP ako sektor priemyslu. Najväčšími prispievateľmi do HDP sú hotely, obchod, doprava a telekomunikácie (27 %), finančné a poisťovacie spoločnosti (23 %), priemysel (22 %). Poľnohospodárstvo tvorí iba 1 % celého objemu HDP v regióne. V Bratislave je aktívnych vyše 22 tisíc právnických osôb a 43 tisíc fyzických osôb. Najväčšími zamestnávateľmi sú: Slovnaft, Volkswagen Slovakia, Slovenský plynárenský priemysel, Slovenské elektrárne, Slovak Telecom, Henkel Slovensko, Kraft Foods Slovakia, Figaro, Rajo, IBM Slovensko, finančné a poisťovacie spoločnosti.

Táto správa analyzuje súčasný stav vzdelávania na stredných školách v zriaďovateľskej pôsobnosti BSK na základe štatistických údajov k 15.09.2008 a reaguje na vývoj počtu žiakov na základných školách v územnej pôsobnosti BSK ako aj na ďalšie okolnosti, ktoré ovplyvňujú počet žiakov študujúcich v jednotlivých skupinách odborov na jednotlivých druhoch škôl

Sústavu škôl v zriaďovateľskej pôsobnosti Bratislavského samosprávneho kraja tvoria podľa § 27 zákona MŠ SR č. 245/2008 Z. z. o výchove a vzdelávaní (školský zákon) a o zmene a doplnení niektorých zákonov tieto druhy škôl:

- a) gymnáziá (súčasťou dvoch je i základná škola)
- b) stredné odborné školy
- c) konzervatóriá

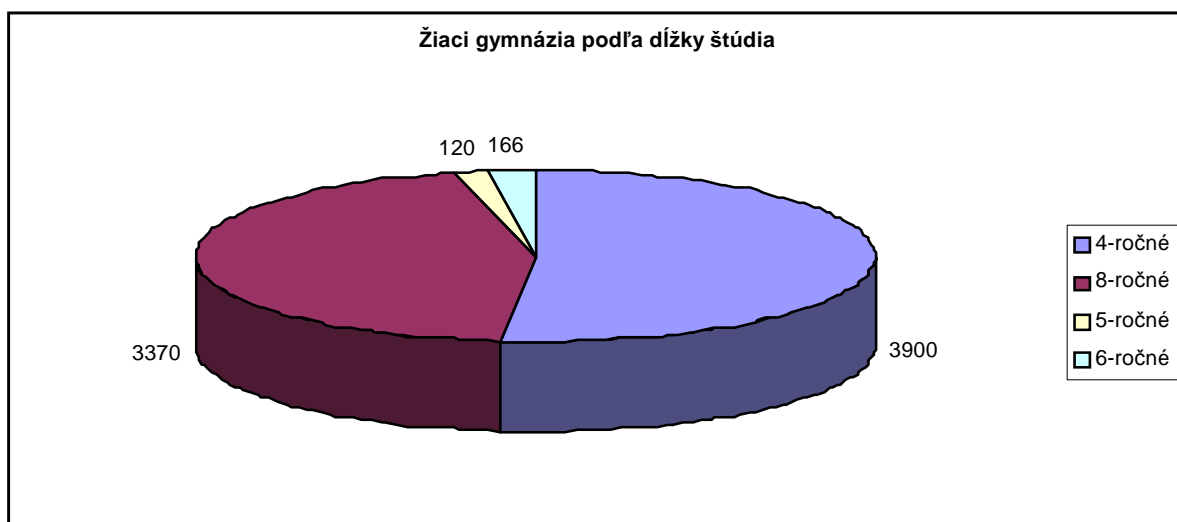
Stredné odborné učilištia, učilištia a združené školy sa od 1. 9. 2008 zo zákona stali strednými odbornými školami. Podrobnosti o typoch stredných odborných škôl a konzervatórií ustanovuje Vyhláška MŠ SR č. 314/2008 Z. z. o stredných školách a o zozname študijných odborov a učebných odborov, v ktorých sa vyžaduje overenie špeciálnych schopností, zručností alebo nadania. Od 1. 9. 2008 používajú školy názvy upravené v zmysle tejto vyhlášky.

V školskom roku študuje celkovo podľa údajov pre normatívne financovanie k 15. 9. 2008 (EDUZBER) v školách v zriaďovateľskej pôsobnosti BSK **24 449 žiakov**.

Z toho:

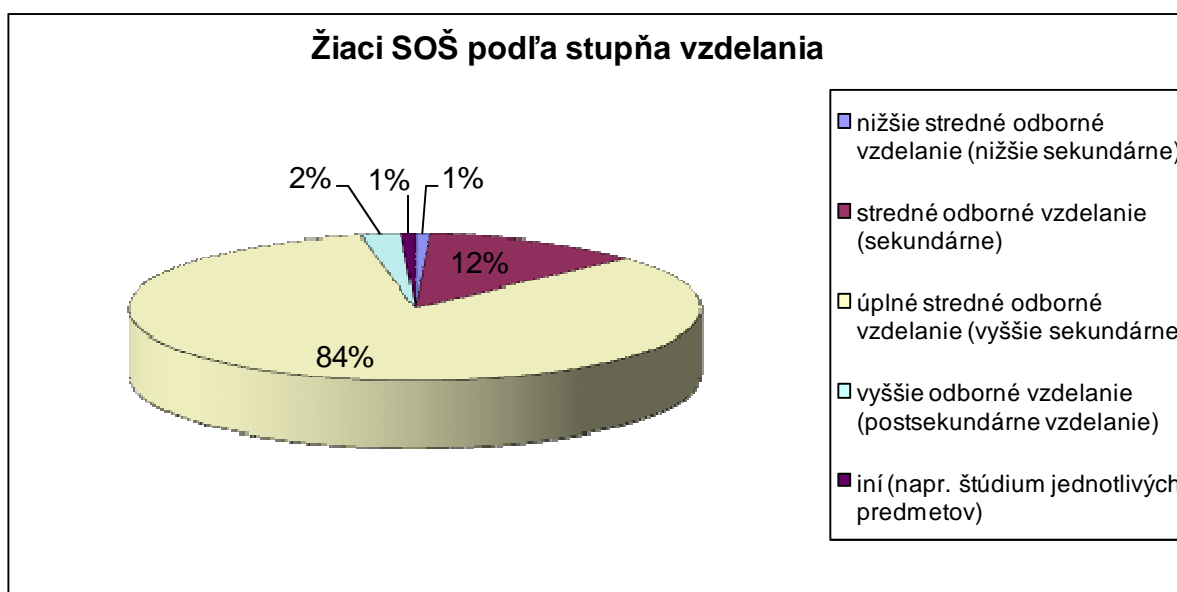
- ❖ 7556 žiakov v **gymnáziách** celkom (30, 90 %)– 3900 v 4-ročnom (15, 95 %)  
3370 v 8-ročnom (13, 78 %)  
120 v 5-ročnom (0, 49 %)  
166 v 6-ročnom (0, 67 %)

(okrem toho je 435 žiakov v základných školách v zriaďovateľskej pôsobnosti BSK).



- ❖ 15 717 žiakov v **stredných odborných školách** celkom (66 %). Úspešným absolvovaním príslušného vzdelávacieho programu môžu žiaci získať tieto stupne vzdelania:

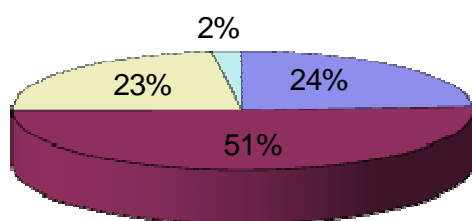
nižšie stredné odborné vzdelanie (nižšie sekundárne) – 128 žiakov (0,54 %)  
 stredné odborné vzdelanie (sekundárne) – 1955 žiakov (8,2 %)  
 úplné stredné odborné vzdelanie (vyššie sekundárne) – 13 154 žiakov (55,23 %)  
 vyššie odborné vzdelanie (postsekundárne vzdelanie) – 365 žiakov (1,53 %)  
 iní (napr. štúdium jednotlivých predmetov) – 115 žiakov (0,48 %)



- ❖ 741 žiakov v **konzervatóriách** celkom (3%)  
 Úspešným absolvovaním príslušného vzdelávacieho programu môžu žiaci získať tieto stupne vzdelania:

úplné stredné odborné vzdelanie – 8-roč. – 177 žiakov (0,71 %)  
 úplné stredné odborné vzdelanie (vyššie sekundárne) – 378 žiakov (1,512 %)  
 vyššie odborné vzdelanie (postsekundárne vzdelanie) – 170 žiakov (0,68 %)  
 iní (napr. štúdium jednotlivých predmetov) – 16 žiakov (0,064 %)

### Žiaci konzervatória podľa stupňa vzdelania

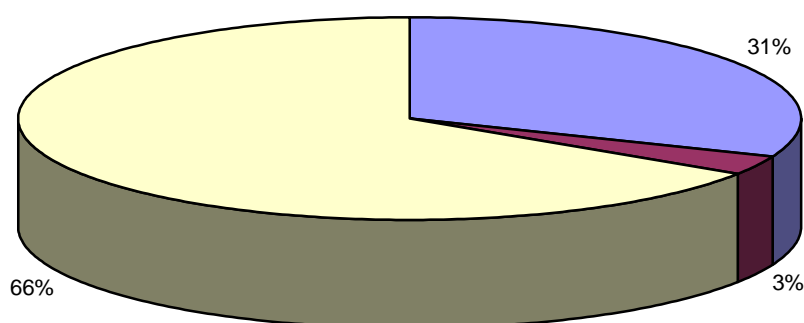


- úplné stredné odborné vzdelanie - 8roč.
- úplné stredné odborné vzdelanie (vyššie sekundárne)
- vyššie odborné vzdelanie (postsekundárne vzdelanie)
- iní (napr. štúdium jednotlivých predmetov)

Pomer žiakov študujúcich na jednotlivých druhoch stredných škôl v zriaďovateľskej pôsobnosti BSK je k 15. 9. 2008 nasledovný:

<b>GY+ZŠ</b>	<b>SOŠ</b>	<b>Konzervatórium</b>	<b>Spolu na SŠ</b>
7991	15717	741	24 449

### Porovnanie počtu žiakov na G, SOŠ a Konzervatóriu



- GY
- Konz.
- SOŠ

## SWOT analýza

<b>Silné stránky</b>	<b>Slabé stránky</b>
<ul style="list-style-type: none"> <li>- dostatočný počet stredných škôl</li> <li>- atraktivnosť študijných a učebných odborov</li> <li>- vysoká kvalifikovanosť pedagogických zamestnancov</li> <li>- odborná úroveň vyučovania</li> <li>- nadstavbové, pomaturitné vzdelávanie a rekvalifikačné kurzy</li> <li>- vyššie odborné vzdelanie</li> <li>- zapájanie sa škôl do projektov</li> <li>- partnerstvá škôl so zahraničím</li> <li>- využívanie vzdelávacích poukazov na mimoškolskú činnosť</li> <li>- dobrá prístupnosť do škôl</li> <li>- organizovanie dní otvorených dverí</li> <li>- organizovanie protidrogových dní</li> <li>- možnosť ubytovania a stravovania žiakov na školských internátoch</li> <li>- možnosť finančnej podpory prostredníctvom župných štipendií pre žiakov zo sociálne slabších rodín</li> <li>- podpora nadaných a talentovaných detí</li> <li>- poloha kraja (susedstvo 4 regiónov)</li> </ul>	<ul style="list-style-type: none"> <li>- prognóza populačného vývoja – počty žiakov, ktorí budú v nasledujúcich rokoch nastupovať do 1. ročníka stredných škôl</li> <li>- nízka jazyková zdatnosť učiteľov</li> <li>- priemerné ohodnotenie pedagogických zamestnancov</li> <li>- únik kvalifikovaných pedagogických zamestnancov do iných oblastí</li> <li>- zastaralé materiálo-technické vybavenie škôl</li> <li>- slabá spolupráca so zamestnávateľmi</li> <li>- slabé prepojenie systému vzdelávania s potrebami trhu práce</li> <li>- nedostatočná motivácia záujmu uchádzačov o zamestnanie v remeslách</li> </ul>

<b>Príležitosti</b>	<b>Riziká</b>
<ul style="list-style-type: none"> <li>- veľmi dobré podmienky pre zavádzanie IKT</li> <li>- príležitosť na celoživotné vzdelávanie</li> <li>- budovanie centier odborného vzdelávania a prípravy pre jednotlivé odvetvia</li> <li>- výborné uplatnenie žiakov u nás a v zahraničí</li> </ul>	<ul style="list-style-type: none"> <li>- nepriaznivý demografický vývoj</li> <li>- nekoordinované zriaďovanie súkromných a cirkevných škôl</li> <li>- znižovanie kritérií pre prijímanie žiakov na gymnáziá</li> <li>- znižovanie úrovne vedomostí absolventov ZŠ</li> <li>- prevaha ponuky nad dopytom medzi strednými školami</li> <li>- modernizačný dlh voči objektom škôl a ich vybaveniu</li> <li>- obmedzené možnosti čerpania finančných prostriedkov z európskych fondov pre BSK</li> </ul>

## II. Východiská a súčasný stav

### II.1. Vzdelávanie na základných školách

Pri stanovení koncepčného zámeru a cieľa v oblasti všeobecného vzdelávania je potrebné vychádzať z predpokladaného vývoja počtu žiakov, končiacich základné školy v regióne v nasledujúcich rokoch. Taktiež je potrebné zohľadniť koncepčné materiály Ministerstva školstva Slovenskej republiky a vlády Slovenskej republiky (Národný program výchovy a vzdelávania v Slovenskej republike - Milénium, programové vyhlásenie vlády SR).

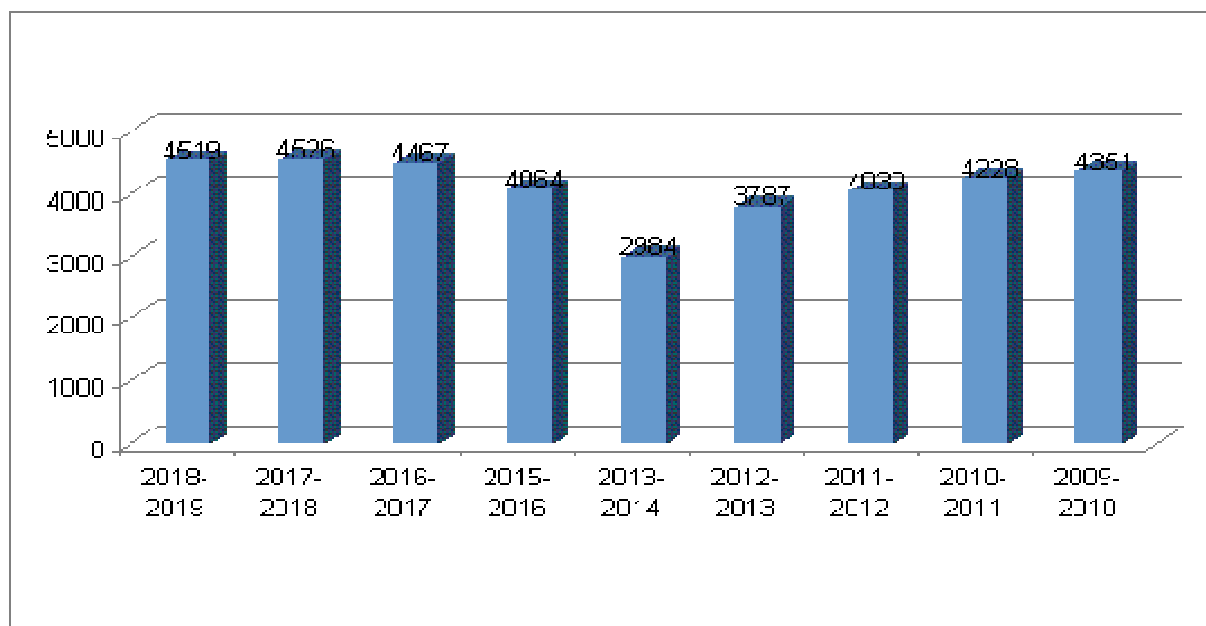
#### Počty žiakov v základných školách v Bratislavskom kraji v školskom roku 2008 -2009:

Zriaďovateľ	Ročník										
	0.	1.	2.	3.	4.	5.	6.	7.	8.	9.	spolu
MČ Bratislava - Staré Mesto	8	347	314	308	334	216	246	246	256	261	2536
MČ Bratislava - Podunajské Biskupice	10	108	109	123	108	113	105	111	112	116	1015
MČ Bratislava - Ružinov	14	431	465	401	426	297	332	323	325	369	3383
MČ Bratislava - Vrakuňa	21	196	170	151	161	109	120	113	131	100	1272
MČ Bratislava - Nové Mesto		294	255	265	229	185	212	244	266	269	2219
MČ Bratislava - Rača	14	103	125	118	133	90	88	89	115	119	994
MČ Bratislava - Vajnory		31	31	31	25	21	27	25	17	25	233
MČ Bratislava - Devínska Nová Ves	9	123	111	120	99	77	100	110	113	99	961
MČ Bratislava - Dúbravka	13	228	266	226	208	164	156	218	181	217	1877
MČ Bratislava - Karlova Ves		203	268	264	243	155	156	192	227	236	1944
MČ Bratislava - Lamač		29	34	37	29	31	12	23	30	34	259
MČ Bratislava - Záhorská Bystrica		29	33	30	34	14	22	26	16	26	230
MČ Bratislava - Jarovce		14	13	15	12	12	12	15	18	15	126
MČ Bratislava - Petržalka		467	490	466	438	375	370	425	409	466	3906
MČ Bratislava - Rusovce		28	29	23	18	20	26	14	25	16	199
Krajský školský úrad v Bratislave		25	30	29	30	24	43	64	69	95	409
Bratislavský samosprávny kraj		12	22	23	15	18	11	15	22	20	158
<b>spolu</b>	<b>89</b>	<b>2668</b>	<b>2765</b>	<b>2630</b>	<b>2542</b>	<b>1921</b>	<b>2038</b>	<b>2253</b>	<b>2332</b>	<b>2483</b>	<b>21721</b>
Cirkevné ZŠ v Bratislave		317	320	333	343	167	174	194	236	234	2318
Súkromné ZŠ v Bratislave	43	115	106	106	79	41	61	41	54	22	668
<b>BRATISLAVA - spolu</b>	<b>132</b>	<b>3100</b>	<b>3191</b>	<b>3069</b>	<b>2964</b>	<b>2129</b>	<b>2273</b>	<b>2488</b>	<b>2622</b>	<b>2739</b>	<b>24707</b>
Okres MALACKY	21	588	516	566	582	551	562	564	589	596	5135
Cirkevné ZŠ v Malackách		36	46	39	40	27	40	47	60	61	396
<b>MALACKY - spolu</b>	<b>21</b>	<b>624</b>	<b>562</b>	<b>605</b>	<b>622</b>	<b>578</b>	<b>602</b>	<b>611</b>	<b>649</b>	<b>657</b>	<b>5531</b>
Okres PEZINOK		486	512	510	521	473	514	483	479	532	4510
Cirkevné ZŠ v Pezinku		10	3	8	6						27
<b>PEZINOK - spolu</b>		<b>496</b>	<b>515</b>	<b>518</b>	<b>527</b>	<b>473</b>	<b>514</b>	<b>483</b>	<b>479</b>	<b>532</b>	<b>4537</b>
<b>SENEC - spolu</b>		<b>539</b>	<b>498</b>	<b>515</b>	<b>491</b>	<b>424</b>	<b>398</b>	<b>448</b>	<b>478</b>	<b>423</b>	<b>4214</b>
<b>S P O L U</b>	<b>153</b>	<b>4759</b>	<b>4766</b>	<b>4707</b>	<b>4604</b>	<b>3604</b>	<b>3787</b>	<b>4030</b>	<b>4228</b>	<b>4351</b>	<b>38989</b>

Z uvedeného vyplýva, že počet žiakov končiacich základné školy v bratislavskom kraji má klesajúcu tendenciu, pritom treba počítať s odchodom žiakov do osemročných gymnázií z 5. ročníka.

#### Vývoj počtu absolventov 9. ročníka ZŠ nastupujúcich do I. ročníka SŠ

Školský rok	2018-19	2017-18	2016-17	2015-16	2013-14	2012-13	2011-12	2010-11	2009-10
Počet žiakov 9. ročníka	4519*	4526*	4467*	4064*	2984*	3787	4030	4228	4351



\*počty žiakov od školského roka 2013/14 sú udávané po odrátaní žiakov, ktorí budú prijatí do osemročných gymnázií z 5. ročníka

## II.2. Vzdelávanie na stredných školách

### II.2.1. Všeobecné vzdelávanie:

V školskom roku 2008/09 v zriaďovateľskej pôsobnosti Bratislavského samosprávneho kraja zabezpečuje všeobecné vzdelávanie 17 gymnázií. Z toho:

2 gymnáziá sú organizačnými zložkami spojenej školy:

- ❖ Gymnázium A. M. Szencziho - Spojená škola s vyučovacím jazykom maďarským, Lichnerova 71, Senec
  - ❖ Gymnázium – Spojená škola, Tokajická 24, Bratislava,
- 1 gymnázium sa venuje výchove a vzdelávaniu žiakov so športovým nadaním
- ❖ Športové gymnázium, Ostredková 10, Bratislava
- 1 gymnázium sa venuje výchove a vzdelávaniu žiakov so všeobecným intelektovým nadaním
- ❖ Škola pre mimoriadne nadané deti a Gymnázium, Teplická 7, Bratislava.

**Prehľad gymnázií v zriaďovateľskej pôsobnosti BSK v školskom roku 2008/09 a vývoj počtu žiakov:**

P.č.	Škola		Počet žiakov celkom				
	Názov	Adresa	Školský rok				
			04-05	05-06	06-07	07-08	08-09
1	Gymnázium	Grösslingová 18, BA	601	604	582	611	574
2	Gymnázium s VJM	Dunajská 13, BA	332	269	271	255	241
3	Gymnázium	Hubeného 23, BA	612	640	635	636	617
4	Gymnázium I. Horvátha	I. Horvátha 14, BA	634	605	560	506	489
5	Gymnázium A. Einsteina	Einsteinova 35, BA	502	504	480	497	485
6	Gymnázium L. Novomeského	Tomášikova 2, BA	638	678	659	678	693
7	Gymnázium J. Papánka	Vazovova 6, BA	695	656	636	634	617
8	Športové gymnázium	Ostredkova 10, BA	440	434	425	417	361
8	Gymnázium	Pankúchova 6, BA	826	789	768	764	786
10	Gymnázium	Haanova 28, BA	423	469	497	403	383
11	Gymnázium	1. mája 8, Malacky	520	514	520	555	551
12	Gymnázium K. Štúra	Nám. Slobody 5, Modra	376	375	380	370	367
13	Gymnázium	Senecká 2, Pezinok	550	547	512	538	531
14	Gymnázium A. Bernoláka	Lichnerova 69, Senec	364	349	362	361	355
15	Spojená škola - Gymnázium s VJM	Lichnerova 71, Senec	96	89	81	73	59
16	Spojená škola - Gymnázium	Tokajická 24, BA	0	0	31	60	85
17	Škola pre mimoriadne nadané deti a Gymnázium	Teplická 7, BA	194	237	278	320	362
		<b>SPOLU</b>	<b>7803</b>	<b>7759</b>	<b>7677</b>	<b>7678</b>	<b>7556</b>

Z celkového počtu 17 gymnázií má okrem 4-ročnej formy štúdia 12 gymnázií 8-ročnú formu štúdia (ŠMNDAg, Teplická 7, Bratislava ako jediná má len 8-ročné štúdium), 1 gymnázium 6-ročnú formu štúdia (Gymnázium L. Novomeského, Tomášikova 2, Bratislava – podľa platnej legislatívy táto forma štúdia nebude pokračovať, terajší žiaci dokončia štúdium, noví sa neprijímajú) a 1 gymnázium má 5-ročnú bilingválnu formu štúdia (ruský jazyk – Gymnázium A. Einsteina, Einsteinova 35, Bratislava).

Dve gymnáziá majú ako svoju organizačnú zložku aj **základnú školu**.

- ❖ **Základná škola a Gymnázium s vyučovacím jazykom maďarským, Dunajská 13, Bratislava** - zabezpečuje výchovu a vzdelávanie v jazyku národnostnej menšiny od 1. po 9. ročník.
- ❖ **Škola pre mimoriadne nadané deti a Gymnázium, Teplická 7, Bratislava** - škola je zameraná na výchovu a vzdelávanie žiakov so všeobecným intelektovým nadaním. Do školy sú prijímaní žiaci na základe žiadosti zákonného zástupcu a po diagnostike vykonanej zariadením výchovnej prevencie a poradenstva. V súčasnosti má škola len ročníky 1. stupňa (1. - 4. ročník), čo je v súlade s výchovno-vzdelávacím programom, ktorý škola experimentálne overovala a v školskom roku 2006/07 úspešne ukončila. Po ukončení 4. ročníka a absolvovaní špeciálnych testov na zistenie úrovne nadania postupujú žiaci do osemročného gymnázia. V súlade s platnou legislatívou je možné v budúcnosti vytvoriť taký školský vzdelávací program, ktorý by poskytoval možnosť



vzdelávania všeobecne intelektovo nadaných žiakov aj na druhom stupni základnej školy, teda od 1. ročníka po 9. ročník.

P.č.	Škola		Džka	Počet žiakov 2008/2009									
				1.	2.	3.	4.	5.	6.	7.	8.	9.	spolu
1	ZŠ pre nadané deti	Teplická 7, BA	4	58	62	74	83	0	0	0	0	0	277
2	ZŠ s VJM	Dunajská 13, BA	9	12	22	23	15	18	11	15	22	20	158
SPOLU				70	84	97	98	18	11	15	22	20	435

### II.2.1.1. Prehľad podľa zamerania

Gymnázium je podľa zákona č. 245/2008 Z. z. o výchove a vzdelávaní (školský zákon) a o zmene a doplnení niektorých zákonov všeobecnovzdelávacou strednou školou, ktorá pripravuje žiakov vo štvorročnom, päťročnom alebo osemročnom vzdelávacom programe a poskytuje úplné stredné všeobecné vzdelanie. Vzdelávacie programy gymnázia sú zamerané predovšetkým na prípravu pre štúdium na vysokých školách, môžu pripravovať na výkon niektorých činností vo verejnej správe, kultúre a športe.

**Študijný odbor 7902 5 gymnázium** sa podľa vyhlášky MŠ SR č. 314/2008 Z. z. o stredných školách a o zozname študijných odborov a učebných odborov, v ktorých sa vyžaduje overenie špeciálnych schopností, zručností alebo nadania diferencuje na zamerania.

V súvislosti s diferenciáciou na zamerania sa reálna situácia v školách zmenila, nakoľko pre profiláciu školy nie je rozhodujúce, aké zamerania ponúka, ale ako má vypracovaný školský vzdelávací program. Školský vzdelávací program vypracúva škola na základe štátneho vzdelávacieho programu, ktorý nerozlišuje jednotlivé zamerania, ale len stupne vzdelania podľa medzinárodnej štandardizácie ISCED, druhy škôl a dĺžku štúdia – pre gymnáziá je to ISCED 3A - stredné (všeobecné) vzdelávanie s maturitou (gymnázium).

### Prehľad študijných odborov a zameraní v gymnáziách v školskom roku 2008/09:

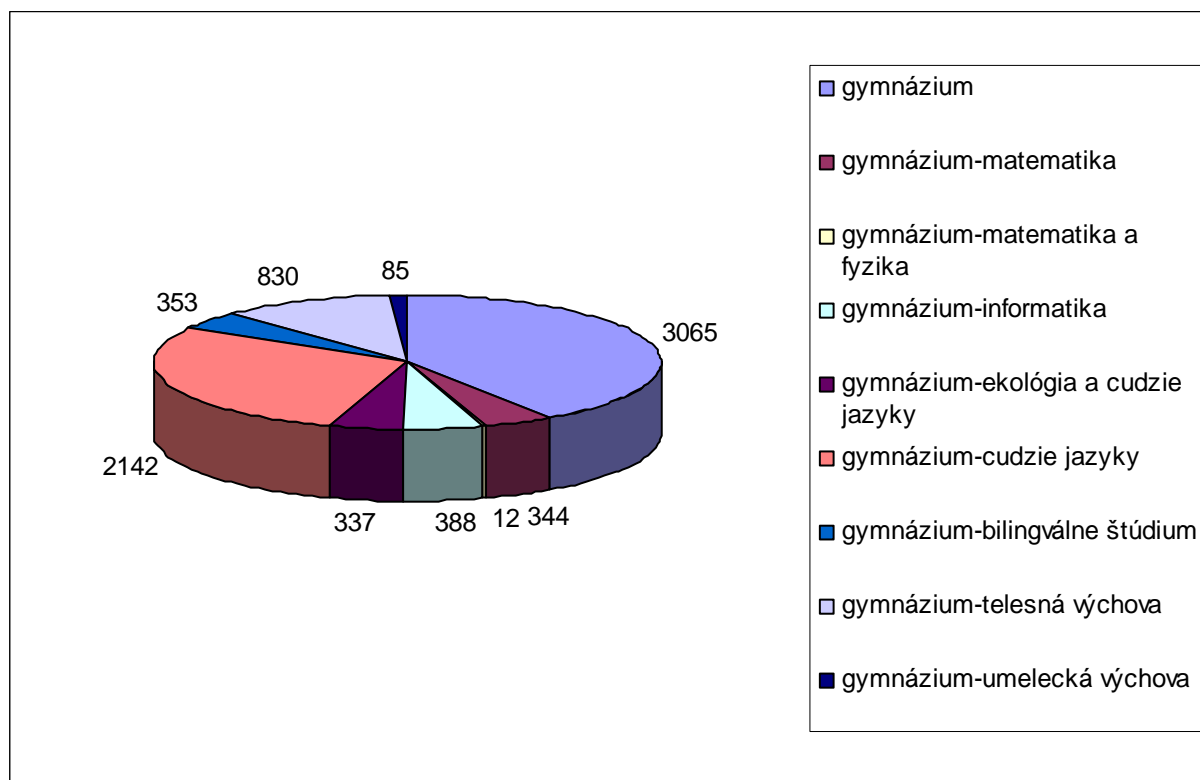
#### II.2.1.1.1. Gymnáziá všetky:

Odbor		Podľa siete MŠ SR	Počet žiakov								
kód	názov		školský rok 2008/2009	školský rok 2008 / 2009							
		Názov školy	Ročník								
			1.	2.	3.	4.	5.	6.	7.	8.	Spolu
<b>79 Gymnázium</b>											
7902 5	gymnázium	GY s VJM Dunajská-4	0	0	0	0	50	69	61	61	241
		GY Grösslingova-4	0	0	0	0	42	59	58	71	230
		GY Vazovova-4	0	0	0	0	80	53	64	74	271
		GY I.Horvátha-4	0	0	0	0	56	53	70	63	242
		GY Tomášikova-6	0	0	32	68	66	0	0	0	166
		GY Hubeného-4	0	0	0	0	50	63	64	80	257

		GY Einsteinova-4	0	0	0	0	81	87	99	98	365
		GY Haanova-4	0	0	0	0	20	23	25	32	100
		GY Pankúchova-4	0	0	0	0	26	27	33	34	120
		GY Malacky-4	0	0	0	0	30	27	33	59	149
		GY Modra-4	0	0	0	0	27	31	30	34	122
		GY Pezinok-4	0	0	0	0	58	72	70	65	265
		GY Senec Lichnerova 69-4	0	0	0	0	23	30	31	32	116
		Spoj.G s VMJ Senec-4	0	0	0	0	11	15	17	16	59
		GY Teplická-8	57	58	58	41	39	38	38	33	362
<b>Spolu</b>											<b>3 065</b>
<b>7902 5 01</b>	<b>gymnázium - matematika</b>										
		GY Grösslingova-8	27	29	33	32	28	30	28	31	238
		GY Grösslingova-4	0	0	0	0	22	29	21	34	106
<b>Spolu</b>											<b>344</b>
<b>7902 5 02</b>	<b>gymnázium - matematika a fyzika</b>										
		GY Haanova-8	0	0	0	0	12	0	0	0	12
<b>Spolu</b>											<b>12</b>
<b>7902 5 05</b>	<b>gymnázium - informatika</b>										
		GY Tomášikova-4	0	0	0	0	60	67	72	102	301
		GY Tomášikova-8	55	0	0	32	0	0	0	0	87
<b>Spolu</b>											<b>388</b>
<b>7902 5 16</b>	<b>gymnázium - ekológia a cudzie jazyky</b>										
		GY Pankúchova-8	56	30	35	70	31	25	29	61	337
<b>Spolu</b>											<b>337</b>
<b>7902 5 73</b>	<b>gymnázium - cudzie jazyky</b>										
		GY Vazovova-4	0	0	0	0	0	28	34	34	96
		GY I.Horvátha-4	0	0	0	0	54	61	69	63	247
		GY Tomášikova-4	0	0	0	0	0	0	0	34	34
		GY Malacky-4	0	0	0	0	28	30	35	0	93
		GY Vazovova-8	28	32	29	31	31	34	33	32	250
		GY Tomášikova-8	0	0	0	0	35	0	34	36	105
		GY Hubeného-8	30	32	35	35	32	32	31	31	258
		GY Malacky-8	55	60	35	33	31	31	31	33	309
		GY Modra-8	31	35	35	32	31	23	30	28	245
		GY Pezinok-8	30	35	36	37	31	28	37	32	266
		GY Senec Lichnerova 69-8	30	34	38	31	28	29	28	21	239
<b>Spolu</b>											<b>2 142</b>
<b>7902 5 74</b>	<b>gymnázium - bilingválne štúdium</b>										
		GY Einsteinova-5	0	0	0	30	31	30	29	0	120
		GY Pankúchova - 8	32	33	35	35	34	35	29	0	233
<b>Spolu</b>											<b>353</b>
<b>7902 5 76</b>	<b>gymnázium - telesná výchova</b>										
		GY Ostredkova-4	0	0	0	0	28	27	30	26	111
		GY Hubeného-4	0	0	0	0	23	25	27	27	102
		GY Haanova-4	0	0	0	0	23	16	25	28	92
		GY Pankúchova-4	0	0	0	0	29	22	22	22	96
		GY Ostredkova-8	24	25	33	48	27	32	34	27	250
		GY Haanova-8	19	25	34	27	29	28	17	0	179

		<b>Spolu</b>										<b>830</b>
<b>7902 5 81</b>	<b>gymnázium - umelecká výchova</b>	Spoj.G Tokajická-4	0	0	0	0	25	28	32	0		<b>85</b>
		<b>Spolu</b>										<b>85</b>
<b>SPOLU G</b>												<b>7 556</b>

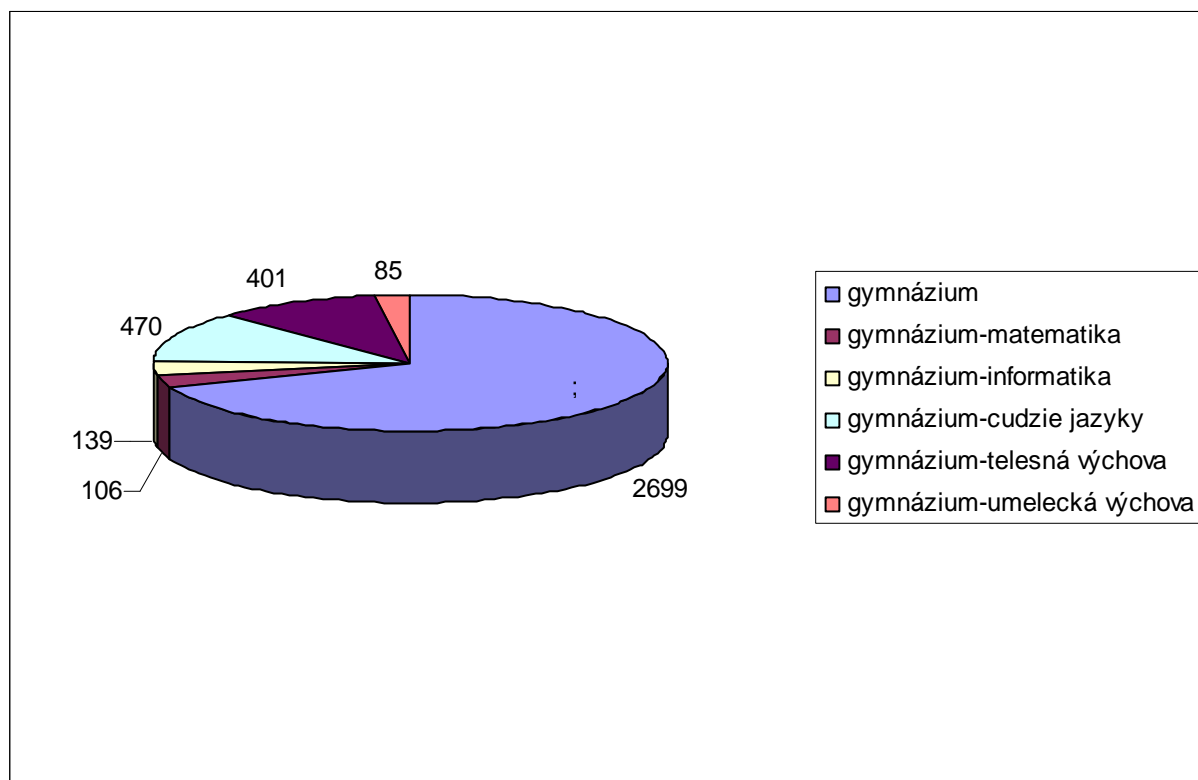
**Porovnanie počtu žiakov podľa zameraní:**



#### II.2.1.1.2. Gymnázia 4-ročné:

kód	Odbor názov	Podľa siete MŠ SR školský rok 2008 / 2009 Názov školy	Počet žiakov školský rok 2008 / 2009				
			Ročník				
			1.	2.	3.	4.	Spolu
7902 5	gymnázium	GY s VJM Dunajská-4	50	69	61	61	241
		GY Grösslingova-4	42	59	58	71	230
		GY Vazovova-4	80	53	64	74	271
		GY I.Horvátha-4	56	53	70	63	242
		GY Tomášikova-4	60	0	0	102	162
		GY Hubeného-4	50	63	64	80	257
		GY Einsteinova-4	81	87	99	98	365
		GY Haanova-4	20	23	25	32	100
		GY Pankúchova-4	26	27	33	34	120
		GY Malacky-4	30	27	33	59	149
		GY Modra-4	27	31	30	34	122
		GY Pezinok-4	58	72	70	65	265
		GY Senec Lichnerova 69-4	23	30	31	32	116
		Spoj.G s VMJ Senec-4	11	15	17	16	59
		<b>Spolu</b>				<b>2699</b>	

7902 5 01	gymnázium - matematika	GY Grösslingova-4	22	29	21	34	<b>106</b>
7902 5 05	gymnázium - informatika	GY Tomášikova-4	0	67	72	0	<b>139</b>
7902 5 73	gymnázium - cudzie jazyky	GY Vazovova-4	0	28	34	34	96
		GY I.Horvátha-4	54	61	69	63	247
		GY Tomášikova-4	0	0	0	34	34
		GY Malacky-4	28	30	35	0	93
Spolu							<b>470</b>
7902 5 76	gymnázium - telesná výchova	GY Ostredkova-4	28	27	30	26	111
		GY Hubeného-4	23	25	27	27	102
		GY Haanova-4	23	16	25	28	92
		GY Pankúchova-4	28	17	31	20	96
Spolu							<b>401</b>
7902 5 81	gymnázium - umelecká výchova	Spoj.G Tokajčeka-4	25	28	32	0	<b>85</b>
<b>SPOLU G - 4</b>							<b>3900</b>

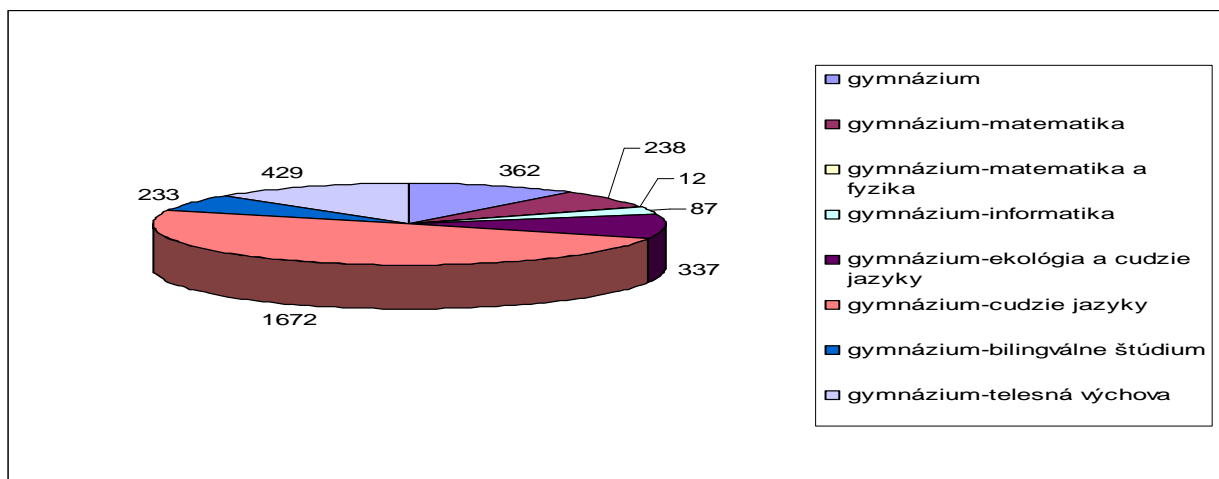


### II.2.1.1.3. Gymnázia 8-ročné:

Odbor		Podľa siete MŠ SR školský rok 2007/2008	Skutočnosť v školskom roku 2006/2007								
kód	názov		Názov školy	Počet žiakov							
		Ročník								Spolu	
I.	II.	III.	IV.	V.	VI.	VII.	VIII.	Spolu			
7902 05	gymnázium	GY Teplická-8	57	58	58	41	39	38	38	33	<b>362</b>
7902 5 01	gymnázium - matematika	GY Grösslingova-8	27	29	33	32	28	30	28	31	<b>238</b>

7902 5 02	gymnázium - matematika a fyzika	GY Haanova-8	0	0	0	0	12	0	0	0	12
7902 5 05	gymnázium - informatika	GY Tomášikova-8	55	0	0	32	0	0	0	0	87
7902 5 16	gymnázium - ekológia a cudzie jazyky	GY Pankúchova-8	56	30	35	70	31	25	29	61	337
7902 5 73	gymnázium - cudzie jazyky	GY Vazovova-8	28	32	29	31	31	34	33	32	250
		GY Tomášikova-8	0	0	0	0	35	0	34	36	105
		GY Hubeného-8	30	32	35	35	32	32	31	31	258
		GY Malacky-8	55	60	35	33	31	31	31	33	309
		GY Modra-8	31	35	35	32	31	23	30	28	245
		GY Pezinok-8	30	35	36	37	31	28	37	32	266
		GY Senec Lichnerova 69-8	30	34	38	31	28	29	28	21	239
		Spolu									1672
7902 5 74	gymnázium - bilingválne štúdium	GY Pankúchova - 8	32	33	35	35	34	35	29	0	233
7902 5 76	gymnázium - telesná výchova	GY Ostredkova-8	24	25	33	48	27	32	34	27	250
		GY Haanova-8	19	25	34	27	29	28	17	0	179
		Spolu									429
		<b>Spolu G - 8</b>									<b>3370</b>

Porovnanie počtu žiakov podľa zameraní:



II.2.1.1.4. Gymnázium 5-ročné:

Odbor		Podľa siete MŠ SR školský rok 2008/2009 Názov školy	Skutočnosť v školskom roku 2008/2009					
kód	názov		Počet žiakov					
			Ročník					Spolu
		1.	2.	3.	4.	5.		
7902 5 74	gymnázium - bilingválne štúdium	GY Einsteinova-5	30	31	30	29	0	120
		<b>Spolu G - 5</b>						<b>120</b>

### II.2.1.1.5. Gymnázium 6-ročné:

Odbor		Podľa siete MŠ SR školský rok 2008/2009	Skutočnosť v školskom roku 2008/2009						
kód	názov		Počet žiakov						
		Názov školy	Ročník						Spolu
			1.	2.	3.	4.	5.	6.	
7902 5 00	gymnázium	GY Tomášikova-6	32	68	66	0	0	0	166
<b>Spolu G - 6</b>									<b>166</b>

### II.2.2. Odborné vzdelávanie

V školskom roku 2008/09 je v zriaďovateľskej pôsobnosti Bratislavského samosprávneho kraja 35 stredných odborných škôl, v tom 6 stredných priemyselných škôl, 4 obchodné akadémie, 1 pedagogická a sociálna akadémia, 1 pedagogická a kultúrna akadémia, 1 škola úžitkového výtvarníctva, 2 stredné zdravotnícke školy, 4 spojené školy a 2 konzervatóriá.

#### II.2.2.1. Prehľad stredných odborných škôl v zriaďovateľskej pôsobnosti BSK v šk. roku 2008/2009

P.č.	ŠKOLA		Počet žiakov				
	Názov	Adresa	Školský rok				
			04-05	05-06	06-07	07-08	08-09
1	Obchodná akadémia	Nevädzová 3, Bratislava	422	433	430	433	417
2	Obchodná akadémia	Račianska 107, Bratislava	643	638	622	592	530
3	Obchodná akadémia	Dudova 4, Bratislava	812	832	725	682	680
4	Obchodná akadémia	Myslenická 1, Pezinok	362	381	377	385	372
5	Stredná odborná škola	Znievska 2-4, Bratislava	413	413	393	392	348
6	SOŠ knihov. a informačných štúdií	Kadnárova 7, Bratislava	427	436	403	373	327
7	Pedagogická a sociálna akadémia	Bullova 2, Bratislava	372	372	380	370	339
8	Pedagogická a kultúrna akadémia	Sokolská 6, Modra	347	328	323	311	298
9	Škola úžitkového výtvarníctva J. Vydru	Dúbravská cesta 11, Bratislava	244	252	254	245	238
10	Stredná zdravotnícka škola	Záhradnícka 44, Bratislava	586	589	515	466	509
11	Stredná zdravotnícka škola	Strečnianska 18, Bratislava	388	388	383	345	360
12	Stredná odborná škola	Sklenárova 7, Bratislava	292	330	332	346	341
13	SOŠ vinársko-ovocinárska	Kostolná 3, Modra	241	216	199	168	152
14	SOŠ Gustáva Čejku	Bratislavská 44, Malinovo	217	207	182	160	151
15	Stredná odborná škola	Račianska 105, Bratislava	421	432	466	455	428
16	Stredná odborná škola	Svätoplukova 2, Bratislava	488	494	490	458	442
17	Stredná odborná škola S. Jurkoviča	Sklenárova 1, Bratislava	529	493	481	453	427
18	Stredná odborná škola (SOU)	Komenského 27, Pezinok	380	359	361	291	324
		M. R. Štefánika 9, Pezinok	380	341	285	166	0
19	SPŠ strojnica	Fajnorovo nábrežie 5, Bratislava	408	364	364	363	362
20	SPŠ elektrotechnická	Zochova 9, Bratislava	547	510	527	528	529

21	SPŠ elektrotechnická	K. Adlera 5, Bratislava	711	652	579	515	493
22	SPŠ elektrotechnická	Hálova 16, Bratislava	404	445	438	433	390
23	SPŠ dopravná	Kvačalova 20, Bratislava	426	443	458	445	430
24	SPŠ stavebná	Drieňová 35, Bratislava	408	375	360	306	317
25	SOŠ geodetická	Vazovova 6, Bratislava	243	219	187	189	180
26	Stredná odborná škola	Sklenárova 9, Bratislava	448	545	463	423	429
27	Stredná odborná škola	Pavlovičova 3, Bratislava	292	335	276	214	150
28	Stredná odborná škola	Račianska 190, Bratislava	416	443	486	462	462
29	Stredná odborná škola	Kysucká 14, Senec	525	508	448	433	411
30	Stredná odborná škola	Mikovíniho 1, Bratislava	757	731	674	689	663
31	Stredná odborná škola	Farského 9, Bratislava	561	471	539	550	497
32	Stredná odborná škola	Harmincová 1, Bratislava	325	315	278	214	179
33	Stredná odborná škola	Na pántoch 9, Bratislava	760	758	710	665	582
34	Stredná odborná škola	Ivanská cesta 21, Bratislava	753	731	670	600	560
35	Stredná odborná škola	Rybničná 59, Bratislava	457	403	385	385	374
36	Stredná odborná škola	Hlinická 1, Bratislava	410	369	346	343	295
37	Stredná odborná škola	Jána Jonáša 5, Bratislava	357	337	305	299	463
	(SOU energetické)	Pod Holým vrchom, Bratislava	328	306	279	216	0
38	Stredná odborná škola	Vranovská 4, Bratislava	285	247	226	166	163
<b>SPOLU:</b>			<b>17785</b>	<b>17441</b>	<b>16599</b>	<b>15529</b>	<b>14612</b>

#### Poznámka:

Od 1. 1. 2009 sa zlúčila Stredná odborná škola, Harmincová 1 v Bratislave so Strednou odbornou školou, Farského 9 v Bratislave.

#### II.2.2.2. Prehľad spojených škôl v zriaďovateľskej pôsobnosti BSK v šk. roku 2008/2009

P.č.	ŠKOLA		Počet žiakov				
	Názov	Adresa	Školský rok				
			04-05	05-06	06-07	07-08	08-09
1	<b>Spojená škola</b>	Ul. SNP 30, Ivanka pri Dunaji	825	787	717	625	605
	organizačné zložky:						
	Stredná odborná škola	Ul. SNP 30, Ivanka pri Dunaji					
	Stredná odborná škola	Svätoplukova 38, Bernolákovo					
	Stredná odborná škola	Modra 3194					
2	<b>Spojená škola</b>	Tokajická 24, Bratislava	321	300	299	262	189
	organizačné zložky:						
	Gymnázium	Tokajická 24, Bratislava					
	Stredná odborná škola	Tokajická 24, Bratislava					
3	<b>Spojená škola</b>	Račianska 78, Bratislava	596	470	354	295	228
	organizačné zložky:						
	Stredná odborná škola	Račianska 78, Bratislava					
	Stredná odborná škola	Vlčie hrdlo 50, Bratislava					
4	<b>Spojená škola A. Szencziho s VJM</b>	Lichnerova 71, Senec					
	organizačné zložky:						
	Gymnázium	Lichnerova 71, Senec	96	89	81	73	
	Stredná odborná škola	Lichnerova 71, Senec					83
<b>SPOLU:</b>			<b>1242</b>	<b>1646</b>	<b>1451</b>	<b>1255</b>	<b>1105</b>

### II.2.2.3. Prehľad konzervatórií v zriaďovateľskej pôsobnosti BSK

P.č.	ŠKOLA		Počet žiakov celkom				
	Názov	Adresa	Školský rok				
			04-05	05-06	06-07	07-08	08-09
1	Tanečné konzervatórium Evy Jaczovej	Gorazdova 20, BA	158	163	158	164	177
2	Konzervatórium	Tolstého 11, BA	537	546	546	545	564
		<b>SPOLU:</b>	<b>695</b>	<b>709</b>	<b>704</b>	<b>709</b>	<b>741</b>

### II.2.2.4 Prehľad študijných a učebných odborov a zameraní

**Sústavu študijných a učebných odborov** podľa vyhlášky MŠ SR č. 314/2008 Z. z. o stredných školách a o zozname študijných odborov a učebných odborov, v ktorých sa vyžaduje overenie špeciálnych schopností, zručností alebo nadania tvoria odbory, v ktorých možno získať nasledujúce stupne vzdelania:

- sústava skupín učebných odborov a učebných odborov, ktorých absolvovaním žiak získa nižšie stredné odborné vzdelanie – 0
- sústava skupín učebných odborov, učebných odborov a zameraní učebných odborov, ktorých absolvovaním žiaci získajú stredné odborné vzdelanie - 2
- sústava študijných odborov a zameraní študijných odborov, ktorých absolvovaním žiaci získajú úplné stredné všeobecné vzdelanie - 5
- sústava skupín študijných odborov, študijných odborov a zameraní študijných odborov, ktorých absolvovaním žiaci získajú úplné stredné odborné vzdelanie – 6, 4
- sústava skupín študijných odborov, študijných odborov a zameraní študijných odborov, ktorých absolvovaním žiaci získajú vyššie odborné vzdelanie - 7

Školy zabezpečujú odborné vzdelávanie a prípravu podľa študijných a učebných odborov usporiadaných podľa skupín odborov a stupňa vzdelávania, pre ktorý sa žiaci pripravujú.

Súčasťou sústavy odborov na stredných školách je aj experimentálne overovanie riadenia, organizácie, obsahu a výkonu výchovno-vzdelávacieho procesu v nových študijných odboroch a učebných odboroch, ktoré sa každý rok zverejňujú.

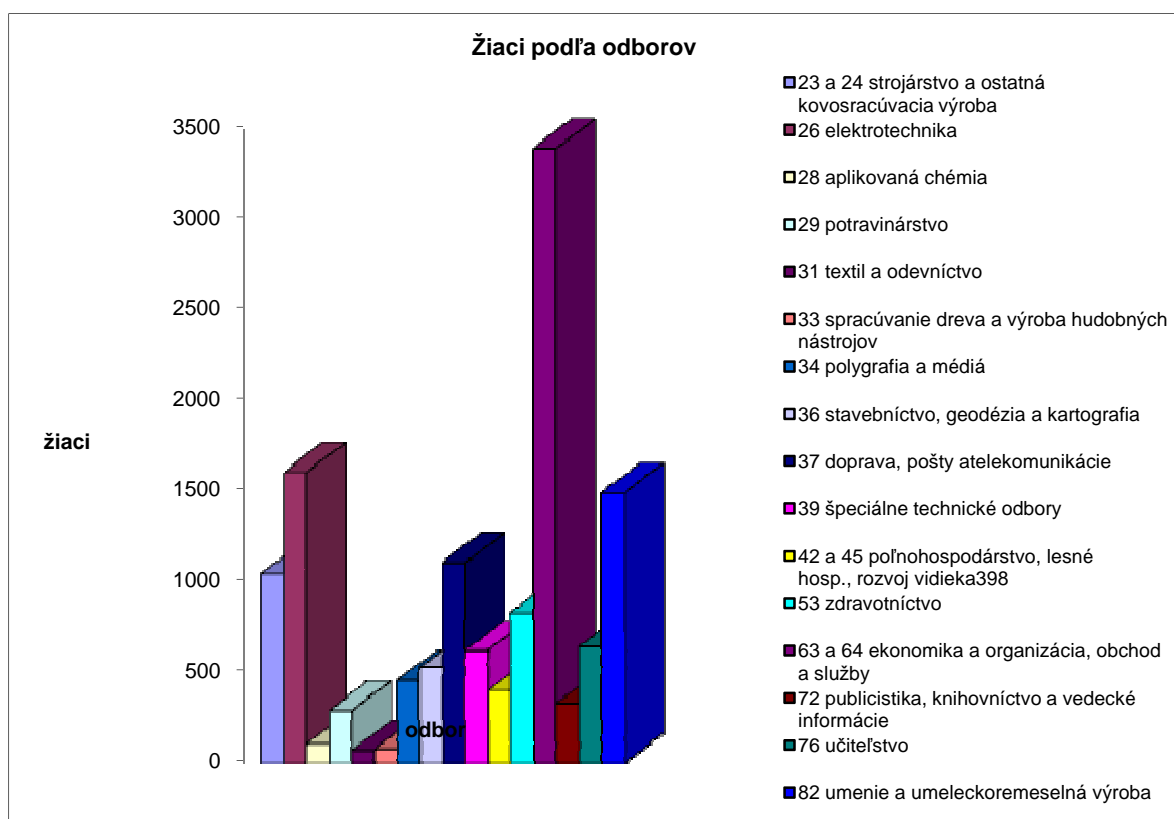
### II. 2.2.5. Prehľad počtu žiakov v jednotlivých skupinách odborov podľa kódového označenia študijných a učebných odborov v zmysle platnej vyhlášky pre školský rok 2008/2009:

<b>23 a 24 strojárstvo a ostatná kovospracúvacia výroba</b>	1042
<b>26 elektrotechnika</b>	1603
<b>28 aplikovaná chémia</b>	102
<b>29 potravinárstvo</b>	289
<b>31 textil a odevníctvo</b>	67
<b>33 spracúvanie dreva a výroba hudobných nástrojov</b>	76
<b>34 polygrafia a médiá</b>	454
<b>36 stavebníctvo, geodézia a kartografia</b>	527
<b>37 doprava, pošty a telekomunikácie</b>	1105
<b>39 špeciálne technické odbory</b>	618
<b>42 a 45 poľnohospodárstvo, lesné hosp., rozvoj vidieka</b>	398
<b>53 zdravotníctvo</b>	829



63 a 64 ekonomika a organizácia, obchod a služby  
 72 publicistika, knihovníctvo a vedecké informácie  
 76 učiteľstvo  
 82 umenie a umelecko-remeselná výroba

3389  
 327  
 638  
 1490



## II.2.2.6. Prehľad študijných a učebných odborov, počty žiakov v školskom roku 2008/2009

Odbor		ŠKOLA	Počet žiakov						Absolventi za minulý šk. rok	Novoprij. žiaci do 1. ročníka	Plán na budúci šk. rok
Kód	Názov		Školský rok 2008/2009								
			I. roč.	II. roč.	III. roč.	IV. roč.	V. roč.	celkom			
<b>23 Strojárstvo a ostatná kovospracúvacia výroba</b>			<b>53</b>	<b>40</b>	<b>69</b>	<b>58</b>		<b>220</b>	<b>50</b>	<b>49</b>	<b>52</b>
2387 7 09	strojárstvo - automatizácia v strojárstve	SPŠ str. Fajnorovo nábr.	0	0	0	0		0	0	0	
spolu 7 - PMŠ			0	0	0	0		0	0	0	0
2381 6	strojárstvo	SPŠ str. Fajnorovo nábr.	25	26	39	41		131	26	24	26
2387 6	mechatronika	SPŠ str. Fajnorovo nábr.	28	14	30	17		89	24	25	26
spolu 6			53	40	69	58		220	50	49	52
2381 6	strojárstvo - stavba strojov	SPŠ str. Fajnorovo nábr.	0	0	0	0		0	0	0	
spolu 6 - PMŠ			0	0	0	0		0	0	0	
<b>24 Strojárstvo a ostatná kovospracúvacia výroba</b>			<b>336</b>	<b>294</b>	<b>177</b>	<b>15</b>		<b>822</b>	<b>215</b>	<b>308</b>	<b>333</b>
2411 4	mechanik nastavovač	SOŠ J. Jonáša	0	0	0	15		15	14	0	0
		SOŠ Vranovská	14	0	15	0		29	0	10	12
2413 4	mechanik strojov a zariadení	Spojená š. Vlčie hrdlo	0	0	0	0		0	0	0	0
		SOŠ Kysucká, Senec	0	0	0	0		0	0	0	0
2419 4	operátor ekologických zariadení	SOŠ Vranovská	0	0	0	0		0	0	0	0
2426 4	programátor obráb. a zvár. strojov a zariadení	SOŠ Vranovská	0	0	0	0		0	0	0	10
spolu 4			14	0	15	15		44	14	10	22
2414 4 01	strojárstvo - výroba, montáž a opr. str. a príst.	SOŠ J. Jonáša	9	8				17	12	9	24
	(2.roč.)	SOŠ Ivánska cesta	13	10				23	10	13	14
	(3.roč.)	SOŠ Ivánska cesta	0	0				0	0	0	
		Spojená š. Vlčie hrdlo	0	0				0	0	0	0
	(2.roč.)	SOŠ Vranovská	0	0				0	0	0	0
	(3.roč.)	SOŠ Vranovská	10	8	6			24	6	10	

		SOŠ J. Jonáša	0	0	0		0	0	0	
		SOŠ Kysucká, Senec	29	15	0		44	0	26	
		Spojená š. Račianska 78	0	0	0		0	0	0	0
		SOŠ Sklenárova 9	43	44			87	20	42	45
2414 4 02	strojárstvo - obrábanie materiálov	SOŠ Vranovská	6	0			6	0	6	
		SOŠ Kysucká, Senec	0	0			0			
2414 4 04	strojárstvo - podnikanie a služby	SOŠ J. Jonáša	16	17			33	0	16	24
spolu 4 - NŠ			126	102	6		234	48	122	107
2423 2	nástrojár	SOŠ J. Jonáša	0	0	0		0	0	0	0
		SOŠ Vranovská	0	0	0		0	0	0	0
2432 2	puškár	SOŠ Vranovská	0	11	0		11	0	0	6
2433 2	obrábač kovov	SOŠ Vranovská	13	0	5		18	10	10	6
2434 2	strojný kováč	SOŠ Vranovská	0	0	0		0	0	0	0
2435 2	klampiar	SOŠ Vranovská	0	0	0		0	0	0	0
2435 2 01	klampiar - strojárská výroba	SOŠ J. Jonáša	0	0	0		0	0	0	0
		SOŠ Sklenárova 9	0	0	0		0	0	0	0
		SOŠ Kysucká, Senec	0	0	0		0	0	0	0
2435 20 2	klampiar - stavebná výroba	SOŠ Ivan. cesta	0	0	0		0	0	0	0
2439 2	lakovník	SOŠ J. Jonáša	0	0	0		0	0	0	0
		SOŠ Sklenárova 9	0	0	0		0	0	0	0
		SOŠ Kysucká, Senec	0	0	0		0	0	0	0
2464 2	strojný mechanik	SOŠ Vranovská	0	0	0		0	0	0	6
		SOŠ Ivánska cesta	0	0	0		0	0	0	8
2466 2 02	mechanik opravár - stroje a zariadenia	Spojená š. Vlčie hrdlo	0	0	0		0	0	0	0
		SOŠ J. Jonáša	0	0	0		0	0	0	0
		SOŠ J. Jonáša	0	0	0		0	0	0	0
		SOŠ Vranovská	0	0	0		0	0	0	0
		SOŠ Kysucká, Senec	0	0	0		0	0	0	0
2466 2 09	mechanik opravár - cestné motorové vozidlá	SOŠ Ivan. cesta	0	0	0		0	0	0	0
		SOŠ J. Jonáša	0	0	0		0	0	0	0
		SOŠ Sklenárova 9	0	0	0		0	22	0	0
		SOŠ Kysucká, Senec	0	0	0		0	0	0	0
2477 2	obrábanie kovov	SOŠ Vranovská	0	0	0		0	0	0	0
2485 2 02	rytec kovov - nástroje a znaky	SOŠ Vranovská	0	0	0		0	0	0	0

2487 2	autoopravár	SOŠ Kysucká, Senec	28				28	0	25	48
		SOŠ Sklenárova 9	63				63	0	46	48
		SOŠ J. Jonáša	82				82	0	82	72
2487 2 01	autoopravár - mechanik	SOŠ Ivan. cesta	0	0	23		23	22	0	0
		SOŠ J. Jonáša		45	34		79	30		
		SOŠ Sklenárova 9		48	23		71	0		
		SOŠ Kysucká, Senec		9	7		16	11		
2487 2 02	autoopravár - elektrikár	SOŠ J. Jonáša		7	9		16	11		
		SOŠ Sklenárova 9		0	9		9	0		
		SOŠ Kysucká, Senec		7	9		16	11		
2487 2 03	autoopravár - karosár	SOŠ J. Jonáša		10	11		21	7		
		SOŠ Sklenárova 9		0	6		6	0		
		SOŠ Kysucká, Senec		9	0		9	7		
2487 2 04	autoopravár - lakovník	SOŠ J. Jonáša		22	10		32	5		
		SOŠ Sklenárova 9		10	4		14	0		
		SOŠ Kysucká, Senec		8	6		14	12		
spolu 2			186	186	156		528	148	163	194
2414 1	strojárstvo	SOŠ Kysucká, Senec	0	0			0	0	0	0
spolu 1			0	0			0	0	0	0
2477 0	obrábanie kovov	SOŠ Vranovská	0	0			0	0	0	0
2478 0	strojárska výroba	SOŠ Ivan. cesta	10	6			16	4	10	10
spolu 0			10	6			16	4	10	10

Odbor		ŠKOLA	Počet žiakov						Absolventi za minulé šk. rok	Novoprij. žiaci do 1. ročníka	Plán na budúci šk. rok
Kód	Názov		Školský rok 2008/2009								
			I. roč.	II. roč.	III. roč.	IV. roč.	V. roč.	celkom			
<b>26 Elektrotechnika</b>			<b>543</b>	<b>453</b>	<b>177</b>	<b>430</b>		<b>1603</b>	<b>460</b>	<b>513</b>	<b>514</b>
2675 6	elektrotechnika	SPŠ elektro. Hálava	28	32	51	49		160	57	28	26
		SPŠ elektro K. Adlera	125	102	112	125		464	145	120	104
		SPŠ elektro. Zochova	116	112	125	121		474	102	114	112
spolu 6			269	246	288	295		1098	304	262	242
2665 7	manažment a podnikanie v elektrotechnike	SPŠ elektro. Zochova	0	0	0			0	0	0	
2675 6	elektrotechnika - elektronické počítač. systémy	SPŠ elektro K. Adlera	29	0				29	0	29	30
2695 7	počítačové systémy	SPŠ elektro. Zochova	26	15	14	0		55	6	25	30
spolu 6 a 7 - PMŠ			55	15	14	0		84	6	54	60
2672 4 01	mechanik elektronik - automatizačná technika	Spojená š. Vlčie hrdlo	0	0	0	0		0	0	0	0
2672 4 02	mechanik elektronik - organizač. a výpočt. tech.	SOŠ Rybníčná	0	0	0	0		0	39	0	0
		SOŠ J. Jonáša	0	0	0	32		32	0	0	0
2672 4 07	mechanik elektronik - spotrebná elektronika	SOŠ Rybníčná	0	0	0	0		0	9	0	0
2672 4 08	mechanik elektronik - číslicová a radiaca tech.	SOŠ Rybníčná	0	0	0	0		0	0	0	0
2682 4	mechanik počítačových sietí	SOŠ Rybníčná	47	47	39	31		164	20	47	48
		SOŠ Ivan. cesta	24	30	27	0		81	0	24	24
		SOŠ Hlinická	34	0	0	0		34	0	29	24
2697 4	mechanik elektrotechnik	SOŠ Rybníčná	47	45	40	61		193	0	47	48
		SOŠ J. Jonáša	26	29	48	0		103	0	26	24
		Spojená š. Vlčie hrdlo	0	0	10	11		21	9	0	0
spolu 4			178	151	164	135		628	77	173	168
2675 4 01	elektrotechnika - energetika	SOŠ J. Jonáša	0	0				0	7	0	12
2675 4 02	elektrotechnika - výroba a prev. strojov a zariad.	Spojená š. Vlčie hrdlo	0	0				0	0	0	
		SOŠ Rybníčná	0	0				0	0	0	
2675 4 03	elektrotechnika - elektronické zariadenia	SOŠ Rybníčná	0	17				17	15	0	
		SOŠ Kysucká, Senec	9	9				18	0	8	
		SOŠ J. Jonáša	16	0				16	14	16	12
spolu 4 - NŠ			25	26				51	36	24	24

2680 2 05	mechanik - elektrotechnika	SOŠ J. Jonáša	0	0	0			0	0	0	0
2680 2 06	mechanik - meracie prístroje a zariadenia	Spojená š. Račianska 78	0	0	0			0	0	0	0
2683 2 03	elektromechanik - rozvodné zariadenia	SOŠ Ivanská cesta	16	15	0			31	8	0	10
		SOŠ J. Jonáša	0	0	0			0	0	0	0
		SOŠ Kysucká, Senec	0	0	0			0	0	0	0
		Spojená š. Vičie hrdlo	0	0	0			0	0	0	0
2683 2 04	elektromechanik - stroje a zariadenia	SOŠ Kysucká, Senec	0	0	0			0	0	0	0
2686 2	mechanik elektronických zariadení	SOŠ J. Jonáša	0	0	13			13	18	0	10
2687 2	autoelektrikár	SOŠ J. Jonáša	0	0	0			0	0	0	0
		SOŠ Sklenárova 9	0	0	0			0	11	0	0
		SOŠ Kysucká, Senec	0	0	0			0	0	0	0
spolu 2			16	15	13			44	37	0	20

Odbor		ŠKOLA	Počet žiakov						Absolventi za minulý šk. rok	Novoprijatí žiaci do 1. ročníka	Plán na budúci šk. rok
Kód	Názov		Školský rok 2008/2009								
			I. roč.	II. roč.	III. roč.	IV. roč.	V. roč.	celkom			
<b>28 Aplikovaná chémia</b>			<b>21</b>	<b>36</b>	<b>25</b>	<b>20</b>		<b>102</b>	<b>33</b>	<b>13</b>	<b>36</b>
2840 6	biotechnológia a farmakológia	Spojená š. Račianska 78	13	15	10	10		48	0	13	12
2841 6	technológia ochrany a tvorby životného prost.	Spojená š. Račianska 78	0	0	0	0		0	0	0	0
2848 6	chemická informatika	Spojená š. Račianska 78	0	11	8	0		19	14	0	12
2849 6	kontrolné analytické metódy	Spojená š. Račianska 78	0	0	0	0		0	0	0	0
2850 6	chémia	Spojená š. Račianska 78	0	0	0	0		0	0	0	0
2850 6 02	chémia - chémia liečiv	Spojená š. Račianska 78	0	0	0	0		0	9	0	0
2850 6 04	chémia - analytická chémia	Spojená š. Račianska 78	0	0	0	0		0	0	0	0
2850 6 06	chémia - biotechnológia	Spojená š. Račianska 78	0	0	0	0		0	0	0	0
2885 6	chemická výroba	Spojená š. Račianska 78	0	0	0	0		0	0	0	0
<b>spolu 6</b>			<b>13</b>	<b>26</b>	<b>18</b>	<b>10</b>		<b>67</b>	<b>23</b>	<b>13</b>	<b>24</b>
2840 6	biotechnológia a farmakológia	Spojená š. Račianska 78	0	0	0	10		10	0	0	0

<b>spolu 6 - PMŠ</b>			0	0	0	10		10	0	0	0
2860 4 01	chemik operátor - priemyselná chémia	<b>Spojená š. Vlčie hrdlo</b>	8	10	7	0		25	10	8	12
2860 4 04	chemik operátor - ochrana a tvorba živ. prostr.	<b>Spojená š. Račianska 78</b>	0	0	0	0		0	0	0	0
2880 4	chémia a životné prostredie (exp)	<b>Spojená š. Račianska 78</b>	0	0	0	0		0	0	0	
<b>spolu 4</b>			8	10	7	0		25	10	8	12
2890 4	chemický a farmaceutický priemysel	<b>SOŠ Račianska 105</b>	0	0	0			0	0	0	0
		<b>Spojená š. Račianska 78</b>	0	0	0			0	0	0	0
2858 4 01	priemyselná chémia - chem.technolog. procesy	<b>Spojená š. Vlčie hrdlo</b>	0	0	0			0	0	0	0
		<b>Spojená š. Račianska 78</b>	0	0	0			0	0	0	0
<b>spolu 4 - NŠ</b>			0	0	0			0	0	0	0
2861 2 01	prevádzkový chemik - priemyselná chémia	<b>Spojená š. Vlčie hrdlo</b>	0	0	0			0	0	0	0
2877 2	chemik pre údrž. text. a iných výr. a ďal. Služieb	<b>SOŠ Račianska 105</b>	0	0	0			0	0	0	0
2878 2 01	biochemik - mliekárenská výroba	<b>SOŠ Farského</b>	0	0	0			0	0	0	0
2878 2 02	biochemik - výr. piva a sladú, nealko a spr. m. v.	<b>SOŠ Farského</b>	0	0	0			0	0	0	0
2889 2 01	chemik - chemicko technolog. procesy	<b>Spojená š. Račianska 78</b>	0	0	0			0	0	0	0
<b>spolu 2</b>			0	0	0			0	0	0	0

<b>29 Potravinárstvo</b>			89	102	75	23		289	73	87	82
2940 6	potravinárstvo	<b>SOŠ Harmincova</b>	0	13	20	23		56	12	0	0
		<b>SOŠ Farského</b>	0	0	0	0		0	0	0	20
2940 6 01	potravinárstvo - výr. cukru a cukroví	<b>SOŠ Farského</b>	0	0	0	0		0	0	0	0
2940 6 02	potravinárstvo - priem. výroba. krmív a mlynár.	<b>SOŠ Harmincova</b>	0	0	0	0		0	0	0	0
2940 6 03	potravinárstvo - spracúvanie múky	<b>SOŠ Harmincova</b>	0	0	0	0		0	0	0	0
2940 6 05	potravinárstvo - spracúvanie mlieka	<b>SOŠ Farského</b>	0	0	0	0		0	0	0	0
2940 6 06	potravinárstvo - spracúvanie mäsa	<b>SOŠ Farského</b>	0	0	0	0		0	0	0	0
2940 6 07	potravinárstvo - konzervárstvo	<b>SOŠ Harmincova</b>	0	0	0	0		0	0	0	0
2990 6 08	potravinárstvo - podnikanie v potravinárstve	<b>SOŠ Harmincova</b>	0	0	0	0		0	0	0	0

2940 6 09	potravinarstvo - potravinar - kvalitar	SOŠ Harmincova	0	0	0	0		0	0	0	0
2949 6	výživa, ochrana zdravia a hodnotenie potravín	SOŠ Farského	0	0	0	0		0	0	0	10
2951 6	výživa a šport	SOŠ Farského	0	0	0	0		0	0	0	10
spolu 6			0	13	20	23		56	12	0	40
2952 4	výroba potravín	SOŠ Farského	26	24	5			55	21	26	
2959 4	potravinar'sky priemysel	SOŠ Harmincova	0	0				0	0	0	
2982 4	potravinar'ska výroba	SOŠ Farského	0	0	0			0	0	0	
2982 4 01	potrav. výroba - mäsová a údenárska výroba	SOŠ Farského	0	0	0			0	0	0	
2982 4 02	potrav.výroba - pekárska a cukrárska výroba	SOŠ Farského	0	0	0			0	0	0	
		SOŠ Harmincova	0	21	0			21	9	0	
2982 4 03	potrav.výroba - cukrovinkár. a pečivárska výroba	SOŠ Farského	0	0	0			0	0	0	
2982 4 04	potrav. výroba - mliekárenská výroba	SOŠ Farského	0	0	0			0	0	0	
spolu 4 - NŠ			26	45	5			76	30	26	
2952 1	výroba potravín	SOŠ Farského	0	0	0			0	0	0	0
2952 2 01	výroba potravín - mäsiar, sprac. a predaj mäsa	SOŠ Farského	0	0	0			0	0	0	0
2952 2 02	výroba potravín - cukrár, výroba a predaj	SOŠ Farského	0	0	0			0	0	0	0
2952 2 03	výroba potravín - mliekár, sprac. a predaj	SOŠ Farského	0	0	0			0	0	0	0
2955 2	mäsiar, lahôdkár	SOŠ Farského	6	8	5			19	10	5	10
2961 2	mlynár	SOŠ Harmincova	0	0	0			0	0	0	0
2962 2	pekár	SOŠ Harmincova	8	0	0			8	0	8	0
2963 2	mlynár a cestovinár	SOŠ Harmincova	0	0	0			0	0	0	0
2964 2	cukrár	SOŠ Na pántoch	0	10	0			10	4	0	12
		SOŠ Harmincova	14	10	17			41	0	14	0
		SOŠ Farského	15	16	15			46	12	14	20
2968 2 01	mäsiar údenár-spracovanie mäsa a výrob.	SOŠ Farského	0	0	0			0	0	0	0
2968 2 02	mäsiar údenár-predaj mäsa a mäsových vyr.	SOŠ Farského	0	0	0			0	0	0	0
2965 2 01	cukrovinkár pečivár - výroba cukroví	SOŠ Farského	0	0	0			0	5	0	0
2977 2	cukrár kuchár	SOŠ Harmincova	13	0	0			13	0	13	0
2978 2	cukrár pekár	SOŠ Harmincova	7	0	13			20	0	7	0
spolu 2			63	44	50			157	31	61	42



Odbor		ŠKOLA	Počet žiakov					Absolventi za minulé šk. rok	Novoprijatí žiaci do 1. ročníka	Plán na budúci šk. rok	
Kód	Názov		Školský rok 2008/2009								
			I. roč.	II. roč.	III. roč.	IV. roč.	V. roč.				celkom
<b>31 Textil a odevníctvo</b>			<b>61</b>	<b>0</b>	<b>6</b>	<b>0</b>		<b>67</b>	<b>41</b>	<b>61</b>	<b>75</b>
3133 7	manažér v odevníctve	Spojená škola Tokajicka	0	0				0	0	0	
3135 7	komerčný pracovník v odevníctve	Spojená škola Tokajicka	0	0				0	0	0	
spolu 7 - PMŠ			0	0				0	0	0	
3125 6	odevníctvo	Spojená škola Tokajicka	0	0				0	15	0	0
spolu 6 - PMŠ			0	0				0	15	0	
3125 6	odevníctvo	Spojená škola Tokajicka	0	0	0	0		0	0	0	
3155 6	grafické systémy v odevníctve	Spojená škola Tokajicka	0	0	0	0		0	0	0	0
3158 6	styling a marketing	Spojená škola Tokajicka	43	0	0	0		43	0	43	26
spolu 6			0	0	0	0		43	0	43	26
3125 4	odevníctvo	Spojená škola Tokajicka	0	0	0			0	0	0	20
		SOŠ Svätoplukova	0	0				0	0	0	12
spolu 4 - NŠ			0	0	0			0	0	0	32
3152 2 01	krajčír - pánske odevy	Spojená škola Tokajicka	0	0	0			0	0		0
3152 2 02	krajčír - dámske odevy	SOŠ Svätoplukova	0	0	6			6	0	0	0
		Spojená škola Tokajicka	0	0	0			0	0		0
spolu 2			0	0	6			6	0	0	0
3178 0	výroba konfekcie	SOŠ Svätoplukova	18	0				18	6	18	17
spolu 0			18	0				18	6	18	17

Odbor		ŠKOLA	Počet žiakov						Absolventi za minulý šk. rok	Novoprijatí žiaci do 1. ročníka	Plán na budúci šk. rok
Kód	Názov		Školský rok 2008/2009								
			I. roč.	II. roč.	III. roč.	IV. roč.	V. roč.	celkom			
<b>33 Spracúvanie dreva a výroba hudobných nástrojov</b>			<b>23</b>	<b>29</b>	<b>24</b>	<b>0</b>		<b>76</b>	<b>59</b>	<b>23</b>	<b>44</b>
3332 6	nábytkárstvo	SOŠ Pavlovičova	0	0	0	0		0	0	0	0
3336 6 02	drevárstvo a nábytkárstvo - nábytkárstvo	SOŠ Pavlovičova	0	7	16	0		23	10	0	10
spolu 6			0	7	16	0		23	10	0	10
3341 4	operátor drevárskej a nábytkárskej výroby	SOŠ Pavlovičova	0	0	0	0		0	0	0	0
spolu 4			0	0	0	0		0	0	0	0
3343 4 01	nábytkárska výroba - stolárstvo	SOŠ Pavlovičova	0	13				13	0	0	
		SOŠ Komen., Pezinok	0	0				0	0	0	
3343 4 02	nábytkárska výroba - čaluníctvo	SOŠ Pavlovičova	0	9				9	0	0	
3347 4	drevárska a nábytkárska výroba	SOŠ Pavlovičova	0	0				0	33	0	
		SOŠ Komen., Pezinok	0	0				0	0	0	
3347 4 01	drevárska a nábytkárska výroba - drev. a nábyt.	SOŠ Pavlovičova	0	0				0	0	0	
		SOŠ Komen., Pezinok	0	0				0	0	0	
		SOŠ Ivanská cesta	0	0				0	0	0	
3347 4 02	drevárska a nábytkárska výroba - čaluníctvo	SOŠ Pavlovičova	0	0				0	0	0	
		SOŠ Ivanská cesta	0	0				0	0	0	
spolu 4 - NŠ			0	22				22	33	0	
3355 2	stolár	SOŠ Komen., Pezinok	0	0	0			0	0	0	0
		SOŠ Ivanská cesta	23	0	8			31	16	23	10
		SOŠ Pavlovičova	0	0	0			0	0	0	24
3370 2	čalúnnik	SOŠ Pavlovičova	0	0	0			0	0	0	
spolu 2			23	0	8			31	16	23	34

Odbor		ŠKOLA	Počet žiakov					Absolventi za minulý šk. rok	Novoprijatí žiaci do 1. ročníka	Plán na budúci šk. rok	
Kód	Názov		Školský rok 2008/2009								
			I. roč.	II. roč.	III. roč.	IV. roč.	V. roč.				celkom
<b>34 Polygrafia a média</b>			<b>147</b>	<b>124</b>	<b>93</b>	<b>90</b>		<b>454</b>	<b>107</b>	<b>147</b>	<b>126</b>
3431 6	polygrafia	SOŠ Račianska 190									
3431 6 01	polygrafia - polygrafická technológia	SOŠ Račianska 190	12	7	9	13		41	6	12	12
3431 6 02	polygrafia - grafika tlačovín	SOŠ Račianska 190	14	13	16	14		57	11	14	12
spolu 6			26	20	25	27		98	17	26	24
3446 4	grafik tlačových médií	SOŠ Račianska 190	41	38	26	32		137	29	41	42
3447 4	grafik digitálnych médií	SOŠ Račianska 190	41	44	42	31		158	36	41	24
3453 4	tlačiar na polygrafických strojoch	SOŠ Račianska 190	9	5	0	0		14	7	9	12
spolu 4			91	87	68	63		309	72	91	78
3447 4	grafik digitálnych médií	SOŠ Račianska 190	30	17				47	18	30	
3453 4	tlačiar na polygrafických strojoch	SOŠ Račianska 190	0	0				0	0	0	
spolu 4 - NŠ, PMŠ			30	17				47	18	30	
3473 2 03	polygraf - reprodukčná grafika	SOŠ Račianska 190	0	0	0			0	0	0	0
3473 2 04	polygraf - tlač na polygrafických strojoch	SOŠ Račianska 190	0	0	0			0	0	0	0
3473 2 05	polygraf - dokončievacie spracúvanie	SOŠ Račianska 190	0	0	0			0	0	0	24
spolu 2			0	0	0			0	0	0	24

Odbor		ŠKOLA	Počet žiakov					Absolventi za minulý šk. rok	Novoprijatí žiaci do 1. ročníka	Plán na budúci šk. rok	
Kód	Názov		Školský rok 2008/2009								
			I. roč.	II. roč.	III. roč.	IV. roč.	V. roč.				celkom
<b>36 Stavebníctvo, geodézia a kartografia</b>			<b>196</b>	<b>127</b>	<b>109</b>	<b>95</b>		<b>527</b>	<b>139</b>	<b>191</b>	<b>187</b>
3650 6	stavitelstvo	SPŠ stav. Drieňová	77	49	58	47		231	54	75	75
3692 6	geodézia, kartografia a kataster	SOŠ geodet.Vazovova	60	38	43	48		189	51	57	50
spolu 6			137	87	101	95		420	105	132	125

3650 6	stavitel'stvo	SPŠ stav. Drieňová	0	0	0			0	0	0	
3692 6	geodézia kartografia a kataster	SOŠ geodet.Vazovova	0	0	0			0	0	0	
<b>spolu 6 - PMŠ</b>			0	0	0			0	0	0	
3656 4	operátor stavebnej výroby	SOŠ Ivanská cesta	0	0	0	0		0	0	0	0
3656 4 02	operátor stavebnej výroby - betónové konštrukcie	SOŠ Ivanská cesta	0	0	0	0		0	0	0	0
3658 4	mechanik stavebnoinštalračných zariadení	SOŠ Ivanská cesta	0	0	0	0		0	0	0	0
<b>spolu 4</b>			0	0	0	0		0	0	0	0
3659 4 02	stavebníctvo - technické zariadenie budov	SOŠ Ivanská cesta	0	0	0			0	0	0	0
3659 4 05	stavebníctvo - podnikanie v stavebníctve	SOŠ Ivanská cesta	15	9	0			24	12	15	14
<b>spolu 4 - NŠ</b>			15	9	0			24	12	15	14
3661 2	murár	SOŠ Komen., Pezinok	0	0	0			0	0	0	0
		SOŠ Ivanská cesta	11	8	0			19	3	11	10
3663 2	tesár	SOŠ Ivanská cesta	0	0	0			0	0	0	0
3664 2	železobetonár	SOŠ Ivanská cesta	0	0	0			0	0	0	0
3668 2	montér suchých stavieb	SOŠ Ivanská cesta	0	0	0			0	0	0	0
3672 2	kamenár	SOŠ Ivanská cesta	0	0	0			0	0	0	0
3673 2	kachliar	SOŠ Ivanská cesta	0	0	0			0	0	0	0
3675 2	maliar	SOŠ Ivanská cesta	0	0	0			0	0	0	10
		SOŠ Komen., Pezinok	0	0	0			0	0	0	0
3676 2	izolatér	SOŠ Ivanská cesta	0	0	0			0	0	0	0
3678 2	inštalatér	SOŠ Ivanská cesta	11	9	8			28	12	11	10
		SOŠ Komen., Pezinok	0	0	0			0	0	0	0
<b>spolu 2</b>			22	17	8			47	15	22	30
3686 0	stavebná výroba	SOŠ Ivanská cesta	22	14				36	7	22	18
<b>spolu 0</b>			22	14				36	7	22	18

Odbor		ŠKOLA	Počet žiakov						Absolventi za minulý šk. rok	Novoprijatí žiaci do 1. ročníka	Plán na budúci šk. rok
Kód	Názov		Školský rok 2008/2009					celkom			
			I. roč.	II. roč.	III. roč.	IV. roč.	V. roč.				
<b>37 Doprava, pošty a telekomunikácie</b>			<b>264</b>	<b>302</b>	<b>242</b>	<b>297</b>		<b>1105</b>	<b>233</b>	<b>245</b>	<b>253</b>
3760 6	prevádzka a ekonomika dopravy	SPŠ dopr. Kvačalova	60	57	57	60		234	56	59	52
		SOŠ Sklenárova 9	49	47	25	29		150	31	44	26
		Spojená š. Ivanka pri D.	15	18	24	17		74	14	15	20
3760 6 05	prevádzka a ekonomika dopravy - cest. dopr. a preprava	SPŠ dopr. Kvačalova	0	0	0	0		0	0	0	0
3760 6 06	prevádzka a ekonomika dopravy - logist. v dopr.	Spojená š. Ivanka pri D.	0	0	0	0		0	0	0	0
		SPŠ dopr. Kvačalova	0	0	0	0		0	0	0	0
3765 6	technika a prevádzka dopravy	SPŠ dopr. Kvačalova	57	50	46	41		194	44	58	52
		Spojená š. Bernolákovo	39	27	21	0		87	0	34	20
3776 2	doprava	Spojená š. Bernolákovo	0	0	0	0		0	0	0	0
		SPŠ dopr. Kvačalova	0	0	0	0		0	0	0	0
3772 6 01	doprava - prevádzka a údržba cestných vozidiel	SPŠ dopr. Kvačalova	0	0	0	0		0	0	0	0
		Spojená š. Bernolákovo	0	0	0	25		25	45	0	0
3772 6 03	doprava - lodná doprava	SPŠ dopr. Kvačalova	0	0	0	0		0	0	0	0
<b>spolu 6</b>			<b>220</b>	<b>199</b>	<b>173</b>	<b>228</b>		<b>820</b>	<b>190</b>	<b>210</b>	<b>170</b>
3760 6 03	prevádzka a ekonomika dopravy - colný deklarant	SOŠ Sklenárova 9	0	0	0			0	0	0	0
3760 6 05	prevádzka a ekonomika dopravy - cest. dopr. a preprava	SPŠ dopr. Kvačalova	0	0	0			0	0	0	0
3764 7	logistika a manažment v cestnej preprave	SPŠ dopr. Kvačalova	0	0	0			0	0	0	0
3772 6 01	doprava - prevádzka a údržba cestných vozidiel	SPŠ dopr. Kvačalova	0	0	0			0	0	0	0
3772 6 05	doprava - kamiónová doprava	Spojená š. Bernolákovo	0	0	0			0	0	0	0
<b>spolu 6 - PMŠ</b>			<b>0</b>	<b>0</b>	<b>0</b>	<b>0</b>		<b>0</b>	<b>0</b>	<b>0</b>	<b>0</b>
3759 4	komerčný pracovník v doprave	SOŠ Sklenárova 9	0	0	0	0		0	0	0	20
3774 4	mechanik telekomunikácií	SOŠ Hlinická	0	0	0	0		0	0	0	0

3778 4	technik informačných a telekom. technológií	SOŠ Hlinická	33	56	40	42		171	19	25	28
3792 4	poštový manipulant	SOŠ Hlinická	0	20	29	27		76	7	0	20
<b>spolu 4</b>			<b>33</b>	<b>76</b>	<b>69</b>	<b>69</b>		<b>247</b>	<b>26</b>	<b>25</b>	<b>68</b>
3756 4	poštová prevádzka	SOŠ Hlinická	0	14				14	5	0	
3757 4 01	dopravná prevádzka - cestná a mestská doprava	SOŠ Sklenárova 9	11	13				24	12	10	15
<b>spolu 4 - NŠ</b>			<b>11</b>	<b>27</b>				<b>38</b>	<b>17</b>	<b>10</b>	<b>15</b>
3763 2	manipulant poštovej prevádzky a prepravy	SOŠ Hlinická	0	0	0			0	0	0	0
3766 2	lodník	SOŠ Sklenárova 9	0	0	0			0	0	0	0
<b>spolu 2</b>			<b>0</b>	<b>0</b>	<b>0</b>			<b>0</b>	<b>0</b>	<b>0</b>	<b>0</b>

Odbor		ŠKOLA	Počet žiakov						Absolv enti za minulý šk. rok	Novopri jatí žiaci do 1. ročníka	Plán na budúci šk. rok
Kód	Názov		Školský rok 2008/2009								
			I. roč.	II. roč.	III. roč.	IV. roč.	V. roč.	celkom			
<b>39 Špeciálne technické odbory</b>			<b>167</b>	<b>155</b>	<b>138</b>	<b>158</b>		<b>618</b>	<b>204</b>	<b>163</b>	<b>189</b>
3917 6 02	technické a informatické služby - v strojárstve	SPŠ stroj Fajnorovo	28	19	28	29		104	32	24	26
3917 6 03	technické a informatické služby - v elektrotechnike	SPŠ elektro. Hálova	43	29	51	59		182	58	43	44
3917 6 04	technické a informatické služby - v chémii	Spojená škola Račianska 78	11	17	0	10		38	22	11	12
3917 6 06	technické a informatické služby - v stavebníctve	SPŠ stav. Drieňová	26	20	25	15		86	23	26	20
3917 6 08	technické a informatické služby - v mech.a dopra. v poľnohosp.	Spojená š. Bernolákovo	17	12	19	22		70	31	17	24
3917 6 10	technické a informatické služby - v odevníctve	Spojená š. Tokajicka	0	0	15	23		38	20	0	0
3917 6 12	technické a informatické služby - spracúv. dreva	SOŠ Pavlovičova	0	0	0	0		0	18	0	0
3918 6	technické lýceum	Spojená škola Račianska 78	0	0	0	0		0	0	0	12
		SPŠ elektro. Hálova	21	27	0	0		48	0	21	25

		SPŠ stroj Fajnorovo	21	17	0	0		38	0	21	26
		SOŠ Kysucká, Senec	0	14	0	0		14	0	0	0
<b>spolu 6</b>			<b>167</b>	<b>155</b>	<b>138</b>	<b>158</b>		<b>618</b>	<b>204</b>	<b>163</b>	<b>189</b>
3917 6 03	technické a infromatické služby - v elektrotechnike	SPŠ elektro. Hálova	0	0				0	0	0	0
3917 6 04	technické a infromatické služby - v chémii	Spojená škola Račianska 78	0	0				0	0	0	0
3917 6 06	technické a infromatické služby - v stavebníctve	SPŠ stav. Drieňová	0	0				0	0	0	0
3917 6 08	technické a infromatické služby - v mech.a dopra. v poľnohosp.	Spojená š. Bernolákovo	0	0				0	0	0	0
3917 6 10	technické a infromatické služby - v odevníctve	Spojená š. Tokajčicka	0	0				0	0	0	0
<b>spolu 6 - PMS</b>			<b>0</b>	<b>0</b>				<b>0</b>	<b>0</b>	<b>0</b>	<b>0</b>

Kód	Odbor Názov	ŠKOLA	Počet žiakov					Absolve nti za minulý šk. rok	Novoprijat í žiaci do 1. ročníka	Plán na budúci šk. rok	
			Školský rok 2008/2009								
			I. roč.	II. roč.	III. roč.	IV. roč.	V. roč.				celkom
<b>42 Poľnohospodárstvo a rozvoj vidieka</b>			<b>133</b>	<b>100</b>	<b>94</b>	<b>71</b>		<b>398</b>	<b>103</b>	<b>128</b>	<b>135</b>
4210 6	agropodnikanie	Spojená š. Bernolákovo	0	0	0	0		0	0	0	0
4210 6 04	agropodnikanie - farmárstvo	Spojená š. Ivanka pri D.	0	0	0	0		0	0	0	0
4210 6 05	podnikanie - mechanizácia poľnoh.. výroby	Spojená š. Bernolákovo	0	0	0			0	0	0	0
4210 6 17	agropodnikanie - chov koni a jazdeckvo	Spojená š. Ivanka pri D.	15	17	13	8		53	4	15	20
4210 6 18	agropodnikanie - kynológia	Spojená š. Ivanka pri D.	23	17	0	0		40	0	23	20
4211 6	záhradníctvo	SOŠ Malinovo	21	18	0	0		39	0	21	0
4211 6 01	záhradníctvo - ovocinárstvo a zeleninárstvo	SOŠ Malinovo	0	0	0	0		0	0	0	0
4211 6 02	záhradníctvo - kvetinárstvo a sadovníctvo	SOŠ Malinovo	0	0	0	0		0	0	0	0
4211 6 07	záhradníctvo - viazanie a aranžovanie kvetín	SOŠ Malinovo	0	0	0	0		0	0	0	0
4211 6 17	záhradníctvo - viazačstvo a aranžérstvo	SOŠ Malinovo	0	0	10	5		15	11	0	14
4211 6 26	záhradníctvo - sadovnícka a krajinárska tvorba	SOŠ Malinovo	0	0	13	11		24	9	0	14
4214 6	vinohradníctvo	SOŠ vin.-ovoc. Modra	0	0	0	0		0	0	0	0

4215 6	rybárstvo	Spojená š. Ivanka pri D.	15	10	13	14		52	13	15	17
4227 6 01	vinohradníctvo a ovocinárstvo - prevádzka	SOŠ vin.-ovoc. Modra	0	0	0	0		0	0	0	0
4227 6 02	vinohradníctvo a ovocinárstvo - podnikanie	SOŠ vin.-ovoc. Modra	19	17	28	15		79	20	16	25
4227 6 03	vinohradníctvo a ovocinárstvo - agroturistika	SOŠ vin.-ovoc. Modra	20	18	17	18		73	25	18	25
4243 6	mechanizácia pôdohospodárstva	Spojená š. Bernolákovo	0	0	0	0		0	0	0	0
4243 6 01	mechanizácia pôdohosp. - mech. poľnoh. výroby	Spojená š. Bernolákovo	0	0	0	0		0	13	0	0
4243 6 02	mechanizácia pôdohosp. - opravárenstvo	Spojená š. Bernolákovo	0	0	0	0		0	0	0	0
4243 6 03	mechanizácia pôdohosp. - tech. služ. na vidieku	Spojená š. Bernolákovo	0	0	0	0		0	0	0	0
<b>spolu 6</b>			113	97	94	71		375	95	108	135
4211 6 16	záhradníctvo - záhradnícka a krajinárska tvorba	SOŠ Malinovo	20	3				23	8	20	0
4214 6 03	vinohradníctvo - agroturistika	SOŠ vin.-ovoc. Modra	0	0	0	0		0	0	0	0
<b>spolu 6, 7 - PMŠ</b>			20	3	0	0		23	8	20	0
<b>45 Poľnohospodárstvo a rozvoj vidieka</b>			<b>105</b>	<b>31</b>	<b>35</b>			<b>171</b>	<b>75</b>	<b>105</b>	<b>74</b>
4511 4	záhradníctvo	SOŠ Malinovo	26	0				26	14	26	0
4512 4	poľnohospodárstvo	Spojená š. Ivanka pri D.	15	12				27	5	15	
4521 4	lesné hospodárstvo	Spojená š. Modra	6	0				6	0	6	0
4558 4 02	agropodnikateľ - turistika na vidieku	SOŠ Malinovo	0	0				0	0	0	0
4510 6 17	agropodnikanie - chov koní a jazdectvo	Spojená š. Ivanka pri D.	23					23	15	23	
<b>spolu 4 - NŠ</b>			70	12				82	34	70	0
4524 2	agromechanizátor, opravár	Spojená š. Ivanka pri D.	0	0	0			0	0	0	0
4529 2	pracovník pre záhradnú tvorbu, zeleň a služby	SOŠ Račianska 105	0	0	3			3	5	0	0
4560 2 03	pestovateľ - šľachtenie a semenárstvo	Spojená š. Modra	0	0	0			0	0	0	0
4565 2	lesokrajinár	Spojená š. Modra	0	0	0			0	0	0	10
4569 2	viazač - aranžér kvetín	SOŠ Malinovo	12	0	0			12	15	12	17
4571 2	záhradník	SOŠ Malinovo	0	0	0			0	0	0	17
4575 2	mechanizátor lesnej výroby	Spojená š. Modra	12	8	16			36	8	12	10
4576 2	mechanizátor rastlinnej výroby	Spojená š. Ivanka pri D.	0	0	0			0	0	0	0
4580 2 02	chovateľ - chov koní a jazdectvo	Spojená š. Ivanka pri D.	11	11	16			38	13	11	20
<b>spolu 2</b>			35	19	35			89	41	35	74



Odbor		ŠKOLA	Počet žiakov						Absolventi za minulý šk. rok	Novoprijatí žiaci do 1. ročníka	Plán na budúci šk. rok
Kód	Názov		Školský rok 2008/2009								
			I. roč.	II. roč.	III. roč.	IV. roč.	V. roč.	celkom			
<b>53 Zdravotníctvo</b>			<b>369</b>	<b>199</b>	<b>184</b>	<b>77</b>		<b>829</b>	<b>271</b>	<b>366</b>	<b>196</b>
5317 7	diplovaný fyzioterapeut	SZŠ Záhradnícka	23	14	15			52	14	23	
5325 7	diplovaná všeobecná sestra	SZŠ Strečnianska	22	19	15			56	15	22	
5328 7	diplovaná dentálna hygienička	SZŠ Záhradnícka	26	0				26	10	26	
5329 7	diplovaný zubný technik	SZŠ Záhradnícka	0	0				0	0	0	
5332 7	diplovaný zdravotnícky záchranár	SZŠ Strečnianska	0	0	0			0	0	0	
5333 7	diplovaný rádiologický asistent	SZŠ Záhradnícka	0	0	0			0	0	0	
5341 7	diplovaný asistent hygieny a epidemiologie	SZŠ Strečnianska	0	0	0			0	0	0	
<b>spolu PMŠ 7</b>			<b>71</b>	<b>33</b>	<b>30</b>			<b>134</b>	<b>39</b>	<b>71</b>	
5304 6	asistent výživy	SZŠ Záhradnícka	0	14	0	13		27	0	0	15
5308 6	zdravotnícky laborant	SZŠ Záhradnícka	16	7	0	0		23	12	15	15
5310 6	zubný technik	SZŠ Záhradnícka	0	0	0	0		0	0	0	0
5311 6	farmaceutický laborant	SZŠ Záhradnícka	28	33	32	33		126	30	28	28
5314 6	ortopedický technik	SZŠ Záhradnícka	26	0	21	9		56	26	26	0
5315 6	zdravotnícky záchranár PMŠ	SZŠ Strečnianska	60	47	0	0		107	27	60	
5356 6	zdravotnícky asistent	SZŠ Strečnianska	49	27	51	0		127	62	49	28
5358 6	zubný asistent	SZŠ Záhradnícka	29	20	30	0		79	24	29	28
5370 6	masér	SZŠ Záhradnícka	30	18	20	22		90	20	28	28
5312 6	očný optik	SZŠ Záhradnícka	30	0				30	0	30	24
<b>spolu 6</b>			<b>268</b>	<b>166</b>	<b>154</b>	<b>77</b>		<b>665</b>	<b>201</b>	<b>265</b>	<b>166</b>
5371 3	sanitár	SZŠ Strečnianska	30					30	31	30	30
<b>spolu 3</b>			<b>30</b>					<b>30</b>	<b>31</b>	<b>30</b>	<b>30</b>

Odbor		ŠKOLA	Počet žiakov						Absolventi za minulý šk. rok	Novoprijatí žiaci do 1. ročníka	Plán na budúci šk. rok
Kód	Názov		Školský rok 2008/2009								
			I. roč.	II. roč.	III. roč.	IV. roč.	V. roč.	celkom			
<b>63 Ekonomika a organizácia, obchod a služby</b>			<b>876</b>	<b>878</b>	<b>784</b>	<b>784</b>	<b>67</b>	<b>3389</b>	<b>809</b>	<b>858</b>	<b>784</b>
6310 7	financie	OA Dudova	24	17	12			53	14	24	28
6314 7	cestovný ruch	OA Dudova	28	24	19			71	21	28	28
6335 7	medzinárodné podnikanie	OA Dudova	28	17	7			52	10	28	28
spolu 7			80	58	38			176	45	80	84
6317 6	obchodná akadémia	OA Nevädzova	92	112	113	100		417	108	92	84
		OA Račianska	156	134	130	110		530	147	156	112
		OA Dudova	119	118	115	152		504	106	112	112
		OA Pezinok	56	64	63	57		240	61	56	56
6323 6	hotelová akadémia	SOŠ Mikovíniho	90	104	77	89	67	427	62	90	78
6324 6	manažment regionálneho cestovného ruchu	OA Pezinok	28	27	30	48		133	31	28	28
6341 6	škola podnikania	SOŠ Kysucká, Senec	43	30	25	45		143	59	40	24
		SOŠ, Ivánska cesta 21	24	21	0	0		45	0	24	24
		Spojená škola, Senec	29	24	23	27		103	27	29	28
6352 6	obchod a podnikanie	SOŠ Znievska	75	86	88	86		335	90	76	78
		Spojená šk. Ivanka	18	25	18	21		82	17	18	20
6352 6 01	obchod a podnikanie - podnikanie v doprave	Spojená šk. Ivanka	0	0	0	0		0	0	0	0
6362 6	kozmetička a vizážistka	SOŠ Račianska 105	57	51	64	49		221	42	57	56
spolu 6			787	796	746	784		3180	750	778	700
6352 6	obchod a podnikanie	SOŠ Znievska	0	13				13			
		SOŠ Farského	0	0				0	14	0	
spolu 3 a 6 - PMŠ			0	13				13	14	0	
6362 6	kozmetička a vizážistka	SOŠ Račianska 105	9	11				20			
spolu 6 - NŠ			9	11				20			
<b>64 Ekonomika a organizácia, obchod a služby</b>			<b>997</b>	<b>925</b>	<b>684</b>	<b>229</b>		<b>2835</b>	<b>859</b>	<b>928</b>	<b>757</b>
6405 4	pracovník marketingu	Spojená š. Vlčie hrdlo	9	22	24	15		70	21	7	12
		SOŠ Sklenárova 1	58	67	50	43		218	26	52	56
		SOŠ Malinovo	0	0	0	0		0	0	0	0

		SOŠ Na pántoch	35	46	60	29		170	17	34	20
		SOŠ Farského	34	63	57	47		201	56	34	20
6442 4	obchodný pracovník	SOŠ Sklenárova 1	27	31	21	30		109	12	11	28
		SOŠ Na pántoch	0	0	0	14		14	14	0	0
		SOŠ Farského	0	0	0	0		0	0	0	0
6444 4	čaušník, servírka	SOŠ Mikovíniho	12	16	14	13		55	16	12	12
		SOŠ Farského	15	6	16	0		37	0	15	12
		SOŠ Na pántoch	13	10	0	0		23	0	13	12
6445 4	kuchár	SOŠ Mikovíniho	12	11	16	18		57	14	12	12
		SOŠ Farského	13	23	15	0		51	0	13	12
		SOŠ Na pántoch	17	16	0	0		33	0	17	12
6446 4	kozmetik	SOŠ Svätoplukova	29	21	23	20		93	23	29	28
		SOŠ Račianska 105	0	0	0	0		0	0	0	0
<b>spolu 4</b>			<b>274</b>	<b>332</b>	<b>296</b>	<b>229</b>		<b>1131</b>	<b>199</b>	<b>249</b>	<b>236</b>
6403 4	podnikanie v remeslách a službách	Spojená škola Tokajčicka	0	11				11	4	0	15
		SOŠ Račianska 105	8	6				14	5	8	12
	blok: obchodná prevádzka, cestovný ruch	SOŠ Na pántoch	56	67				123	55	51	60
	blok: obchodná prevádzka	SOŠ Sklenárova 1	0	0				0		0	20
6411 4 01	prevádzka obchodu - vnútorný obchod	SOŠ Sklenárova 1	33	17	14			64	8	33	20
		SOŠ Kysucká, Senec	0	0				0	0	0	0
		SOŠ Farského	1	7	2			10	14	1	
		SOŠ Na pántoch	8	5	14			27	3	7	15
6411 4 02	prevádzka obchodu - propagácia	SOŠ Na pántoch	0	0				0	0	0	
6421 4	spoločné stravovanie	SOŠ Mikovíniho	32	23				55	24	32	
		SOŠ Farského	0	0				0	0	0	
		SOŠ Na pántoch	29	4	8			41	3	29	30
		SOŠ Komen., Pezinok	34	13				47	24	34	
6423 4	starostlivosť o ruky a nohy	SOŠ Svätoplukova	11	10				21	8	11	
6426 4	vlasová kozmetika	SOŠ Račianska 105	33	18				51	25	33	
		SOŠ Komen., Pezinok	14	15				29	14	14	
		SOŠ Svätoplukova	39	27				66	33	38	
6443 4	obchodník	SOŠ Sklenárova 1	0	11				11	11	0	
6476 4	technicko-ekonomický pracovník	SOŠ Ivanská cesta	24	21				45	15	24	
	blok: strojárstvo	SOŠ Kysucká, Senec	24	19				43	22	22	

<b>spolu 4 - NŠ</b>			<b>346</b>	<b>274</b>	<b>38</b>			<b>658</b>	<b>268</b>	<b>337</b>	<b>172</b>
6424 2	manikér - pedikér	SOŠ Svätoplukova	24	17	21			62	22	23	21
6444 2	čaišník, servírka	SOŠ Na pántoch	24	27	24			75	27	23	12
		SOŠ Komen., Pezinok	29	21	23			73	24	29	24
		SOŠ Farského	15	9	13			37	0	15	12
		SOŠ Mikovíniho	12	4	5			21	16	12	12
6445 2	kuchár	SOŠ Na pántoch	22	20	20			62	39	21	24
		SOŠ Komen., Pezinok	30	22	27			79	25	30	28
		SOŠ Farského	15	15	11			41	14	1	12
		SOŠ Mikovíniho	12	19	17			48	31	12	12
6451 2	aranžér	SOŠ Na pántoch	0	0	0			0	8	0	0
6452 2	fotograf	SOŠ Račianska 105	11	7	14			32	10	11	12
6456 2	kaderník	SOŠ Svätoplukova	58	57	61			176	51	48	48
		SOŠ Komen., Pezinok	23	24	28			75	24	23	24
		SOŠ Račianska 105	38	24	23			85	27	37	40
6460 2	predavač	SOŠ Na pántoch	0	0	0			0			
		SOŠ Komen., Pezinok	0	0	0			0	0	0	0
6460 2 01	predavač - potravinársky tovar	SOŠ Farského	0	0	0			0	1	0	0
6460 2 02	predavač - rozličný tovar	SOŠ Na pántoch	0	0	0			0	0	0	0
		SOŠ Sklenárova 1	0	0	9			9	15	0	0
		SOŠ Na pántoch	0	0	0			0	0	0	0
		SOŠ Kysucká, Senec	0	0	0			0	0	0	0
6475 2	technicko - administratívny pracovník	SOŠ Ivanská cesta	22	23	33			78	33	22	20
		SOŠ Vranovská	0	0	0			0	0	0	8
		SOŠ Kysucká, Senec	22	22	21			65	17	20	20
6489 2	hostinský, hostinská	SOŠ Na pántoch	0	0	0			0	0	0	0
6490 2 01	kuchár čaišník, kuchárka servírka - príprava jedál	SOŠ Na pántoch	0	0	0			0	0	0	0
		SOŠ Komen., Pezinok	0	0	0			0	0	0	0
		SOŠ Mikovíniho	0	0	0			0	0	0	0
6490 2 02	kuchár čaišník, kuchárka servírka - obsluha	SOŠ Na pántoch	0	0	0			0	0	0	0
		SOŠ Komen., Pezinok	0	0	0			0	0	0	0
		SOŠ Mikovíniho	0	0	0			0	0	0	0
<b>spolu 2</b>			<b>357</b>	<b>311</b>	<b>350</b>			<b>1018</b>	<b>384</b>	<b>327</b>	<b>329</b>

6415 1	obchodná prevádzka	SOŠ Sklenárova 1	0	0				0	0	0	0
		SOŠ Na pántoch	0	0				0	0	0	0
<b>spolu 1</b>			<b>0</b>	<b>0</b>				<b>0</b>	<b>0</b>	<b>0</b>	<b>0</b>
6449 0	technické služby v autoservise	SOŠ Vranovská	20	8				28	8	15	20
		<b>spolu 0</b>	<b>20</b>	<b>8</b>				<b>28</b>	<b>8</b>	<b>15</b>	<b>20</b>

Odbor		ŠKOLA	Počet žiakov						Absolventi za minulé šk. rok	Novoprijatí žiaci do 1. ročníka	Plán na budúci šk. rok
Kód	Názov		Školský rok 2008/2009								
			I. roč.	II. roč.	III. roč.	IV. roč.	V. roč.	celkom			
<b>72 Publicistika, knihovníctvo a vedecké informácie</b>			<b>60</b>	<b>83</b>	<b>93</b>	<b>91</b>		<b>327</b>	<b>97</b>	<b>60</b>	<b>56</b>
7237 6	informačné systémy a služby	SOŠ knih. a inf. št. Kadnárova	60	83	93	91		327	97	60	56
7237 6 03	informačné systémy a služby - hosp. informácie	SOŠ knih. a inf. št. Kadnárova	0	0	0	0		0	0	0	0
7237 6 04	verejné knižnice	SOŠ knih. a inf. št. Kadnárova	0	0	0	0		0	0	0	0
<b>76 Učiteľstvo</b>			<b>151</b>	<b>176</b>	<b>166</b>	<b>145</b>		<b>638</b>	<b>177</b>	<b>147</b>	<b>140</b>
7649 6	učiteľstvo pre MŠ a vychovávateľstvo	PaSA Bullova	28	31	28	26		113	44	26	28
		PaKA Modra	30	30	30	40		130	44	30	28
7663 6	kultúrno - výchovný pracovník	PaSA Bullova	0	59	59	49		167	58	0	x
		PaKA Modra	0	33	30	30		93	31	0	x
7662 6	animátor voľného času	PaSA Bullova	59					59	0	57	28
		PaKA Modra	34					34	0	34	14
7646 6	vychov. -opatrov. činnosť	PaKA Modra	0	23	19	0		42	0	0	14
7669 6	pedagogické lýceum	PaSA Bullova	0	0	0	0		0	0	0	28

Odbor		ŠKOLA	Počet žiakov								Absolve nti za minulý šk. rok	Novopri jatí žiaci do 1. ročníka	Plán na budúci šk. rok	
Kód	Názov		Školský rok 2008/2009											
			I. roč.	II. roč.	III. roč.	IV. roč.	V. roč.	VI. roč.	VII. roč.	VIII. roč.				celkom
<b>82 Umenie a umeleckoremeselná výroba</b>			<b>326</b>	<b>306</b>	<b>300</b>	<b>296</b>	<b>117</b>	<b>98</b>	<b>13</b>	<b>34</b>	<b>1490</b>	<b>328</b>	<b>320</b>	<b>360</b>
8226 7	hudobno -dramatické umenie	Konzervatórium Tolstého					19	7			26	18		
8228 7	spev	Konzervatórium Tolstého					22	21			43	23		
8229 7 01	hudba - skladba	Konzervatórium Tolstého					57	44			101	22		
8227 7	tanec	Taneč. konz. Gorazdova	25	20	25	15					85		25	26
8227 7 01	tanec - klasický tanec	Taneč. konz. Gorazdova					12	13	13	15	53	9		
8227 7 02	tanec - ľudový tanec	Taneč. konz. Gorazdova					7	13	0	10	30	5		
8227 7 03	moderný tanec	Taneč. konz. Gorazdova					0	0	0	9	9	0		
<b>spolu 7</b>			<b>25</b>	<b>20</b>	<b>25</b>	<b>15</b>	<b>117</b>	<b>98</b>	<b>13</b>	<b>34</b>	<b>347</b>	<b>77</b>	<b>25</b>	<b>26</b>
8226 6	hudobno -dramatické umenie	Konzervatórium Tolstého	24	19	16	19					78	24	24	20
8228 6	spev	Konzervatórium Tolstého	16	19	20	19					74	25	16	20
8229 6	hudba	Konzervatórium Tolstého	61	54	55	56					226	25	61	60
8223 6	úžitková fotografia	ŠUV Dúbr. cesta	9	7	9	6					31	7	9	7
8230 6	scénická technika	SOŠ Sklenárova 7	0	6	4	0					10	5	0	0
8233 6	výtvarné spracovanie kovov a drahých kameňov	SOŠ Sklenárova 7	0	0	0	0					0	0	0	0
8233 6 01	výtvarné sprac. kov. a drah. kameň. - zlato a striebro	SOŠ Sklenárova 7	10	6	9	10					35	7	9	9
8234 6	výtvarné spracovanie keramiky a porcelánu	ŠUV Dúbr. cesta	0	6	9	8					23	7	0	0
8237 6	modelárstvo a návrhárstvo odevov	Spojená škola Tokajicka	0	0	0	0					0	24	0	0
8238 6	ručné výtvarné spracovanie textílií	ŠUV Dúbr. cesta	9	7	6	7					29	7	9	8
8242 6	konštrukcia a tvorba nábytku	SOŠ Pavlovičova	0	0	0	0					0		0	0
8245 6	konzervátorstvo a reštaurátorstvo	ŠUV Dúbr. cesta	8	8	7	7					30	9	8	7
8248 6	kamenosochárstvo	ŠUV Dúbr. cesta	0	0	6	6					12	9	0	7

8259 6	animovaná tvorba	SOŠ Sklenárova 7	35	33	30	31					129	30	35	44
8260 6	propagačné výtvarníctvo	ŠUV Dúbr. cesta	8	7	8	6					29	7	8	8
8261 6	propagačná grafika	ŠUV Dúbr. cesta	14	16	9	8					47	8	14	8
8264 6 03	konzervátorské a reštaurátorské práce - drevo	SOŠ Pavlovičova	0	10	7	10					27	8	0	8
8269 6	tvorba nábytku a interiéru	SOŠ Pavlovičova	28	11	0	0					39	0	24	12
8269 6 01	tvorba nábytku a interiéru - konšt a tvorba nab	SOŠ Pavlovičova	0	0	16	18					34	18	0	0
8270 6	scénická kostýmová tvorba	SOŠ Sklenárova 7	8	16	11	14					49	7	7	
8273 6	scénická dekoračná tvorba a reprodukčná maľba	SOŠ Sklenárova 7	14	12	9	8					43		14	
8274 6	scénická štukatárska tvorba	SOŠ Sklenárova 7	0	0	0	10					10	0	0	
8278 6	maskérska tvorba	SOŠ Sklenárova 7	20	17	10	7					54	14	20	
8279 6	dizajn a tvarovanie dreva	ŠUV Dúbr. cesta	6	8	8	8					30	4	6	7
8280 6	scénická tvorba a konštr. historického nábytku	SOŠ Sklenárova 7	0	0	7	4					11	6	0	
8283 6	reklamná tvorba	Spojená škola Tokajicka	0	0	0	0					0	0	0	26
8288 6	scénické výtvarníctvo	SOŠ Sklenárova 7												51
8289 6	keramický dizajn	ŠUV Dúbr. cesta	7								7	0	7	8
8298 6	odevný dizajn	Spojená škola Tokajicka	24	24	19	19					86	0	24	24
<b>spolu 6</b>			<b>301</b>	<b>286</b>	<b>275</b>	<b>281</b>					<b>1143</b>	<b>251</b>	<b>295</b>	<b>334</b>
8298 6	odevný dizajn (PMŠ)	Spojená škola Tokajicka	0	0							0	0	0	
8237 6	modelárstvo a návrhárstvo odevov (PMŠ)	Spojená škola Tokajicka	0	0							0	0	0	
8237 7	modelárstvo a návrhárstvo odevov (PMŠ)	Spojená škola Tokajicka	0	0							0	0	0	
<b>spolu 6 a 7 - PMŠ</b>			<b>0</b>	<b>0</b>							<b>0</b>	<b>0</b>	<b>0</b>	
<b>85 Umenie a umeleckoremeselná výroba</b>			<b>17</b>	<b>28</b>	<b>20</b>						<b>65</b>	<b>27</b>	<b>13</b>	<b>32</b>
8501 4	umeleckoremeselné práce	SOŠ Komen., Pezinok	0	10							10	4	0	
		SOŠ Vranovská	10	10							20	8	10	
<b>spolu 4 - NŠ</b>			<b>10</b>	<b>20</b>							<b>30</b>	<b>12</b>	<b>10</b>	
8508 4 03	scénické umeleckoremeselné práce - kroje a kostýmy	SOŠ Sklenárova7	0	0							0			
<b>spolu 4</b>			<b>0</b>	<b>0</b>							<b>0</b>			

8545 2	zlatník a klenotník	<b>SOŠ Vranovská</b>	<b>7</b>	<b>8</b>	<b>12</b>						<b>27</b>	<b>9</b>	<b>3</b>	<b>10</b>
8557 2	umelecký stolár	<b>SOŠ Pavlovičova</b>	<b>0</b>	<b>0</b>	<b>0</b>						<b>0</b>	<b>0</b>	<b>0</b>	<b>10</b>
8559 2	umelecký čalúnnik - dekoratér	<b>SOŠ Pavlovičova</b>	<b>0</b>	<b>0</b>	<b>0</b>						<b>0</b>	<b>0</b>	<b>0</b>	<b>0</b>
8573 2	umelecký keramik	<b>SOŠ Komen., Pezinok</b>	<b>0</b>	<b>0</b>	<b>8</b>						<b>8</b>	<b>6</b>	<b>0</b>	<b>12</b>
<b>spolu 2</b>			<b>7</b>	<b>8</b>	<b>20</b>						<b>35</b>	<b>15</b>	<b>3</b>	<b>32</b>



### III. Ciele a zámery

#### III. 1. Vývoj počtu žiakov, ktorých možno prijať do prvých ročníkov stredných škôl s výhľadom do roku 2014/15:

	2008/09	2009/10	2010/11	2011/12	2012/13	2013/14	2014/15
Počet žiakov ZŠ	4996	4683	4228	4030	3787	2984	4374
Plán výkonov celkom	5434	4786	4228	4030	3787	2984	4374
Gymnázia	976	948	920*	900*	880	700	920
%	18	20	22	22	23	28	22
SOŠ	4358	3738	3208	3030	2807	2194	3354
%	80	78	76	75	74	68	76
KONZ	100	100	100	100	100	90	100
%	2	2	2	3	3	3	2

Komentár:

1. V školskom roku 2013/14 zaznamenajú stredné školy výrazne nižší počet žiakov, ktorých je možné prijať do prvých ročníkov. Spôsobila to zmena legislatívy a prijatie nového školského zákona č. 245/2008 Z. z. o výchove a vzdelávaní (školský zákon) a o zmene a doplnení niektorých zákonov. V školskom roku 2007/08 podľa vtedy platnej legislatívy odišlo z tohto ročníka 1167 žiakov do prvých ročníkov osemročných gymnázií, čo je 24, 43%. Od školského roka 2008/09 vstúpila do platnosti nová legislatíva, ktorá upravila postup žiakov na osemročné gymnázia tak, že do prvých ročníkov sa prijímajú žiaci po ukončení 5. ročníka. To znamená, že z toho istého populačného ročníka opäť odíde do osemročných gymnázií 620 žiakov (17,29%). V nasledujúcom roku sa situácia stabilizuje, nakoľko základné školy zaznamenávajú mierny nárast žiakov a do osemročných gymnázií odíde maximálne 5% z populačného ročníka.
2. Pri percentuálnom vyjadrení počtu žiakov prijímaných do gymnázií je vidieť mierny nárast oproti súčasnosti, čo je spôsobené tým, že postupne bude klesať počet žiakov v osemročných gymnáziách. Celkové percento žiakov gymnázií oproti stredným odborným školám ostane teda zachované tak, ako je to uvedené v kapitole I. Úvod.

#### III.2. Návrh výkonov SŠ v jednotlivých skupinách odborov (počet žiakov prvých ročníkov/počet tried):

##### III.2.1. Všeobecné vzdelávanie

###### 79 gymnázium

	2008/9 skutočný stav	2009/10	2014/15
Počet žiakov	875	948	920
Počet tried	34	34	32

### III.2.1.1. Osemročné gymnáziá

Vývoj počtu žiakov v osemročných gymnáziách určujú od 1. 9. 2008 príslušné ustanovenia zákona č. 245/2008 Z. z. o výchove a vzdelávaní (školský zákon) a o zmene a doplnení niektorých zákonov. V § 64 ods. 4 je stanovené, že počet žiakov prijatých do prvého ročníka gymnázia s osemročným štúdiom neprekročí 5% z daného populačného ročníka. Počet žiakov, ktorých možno prijať do prvých ročníkov, určuje príslušný orgán miestnej štátnej správy.

Z uvedeného vyplýva, že počet osemročných gymnázií je potrebné znížiť, nakoľko v súčasnosti v bratislavskom kraji zo základných škôl odchádza do osemročných gymnázií takmer 25% žiakov (v Bratislave je to 30%).

Situáciu zapríčinil neúmerne vysoký počet gymnázií s osemročnou formou štúdia (najmä neštátnych), ktoré po splnení zákonných podmienok boli zaradené do siete.

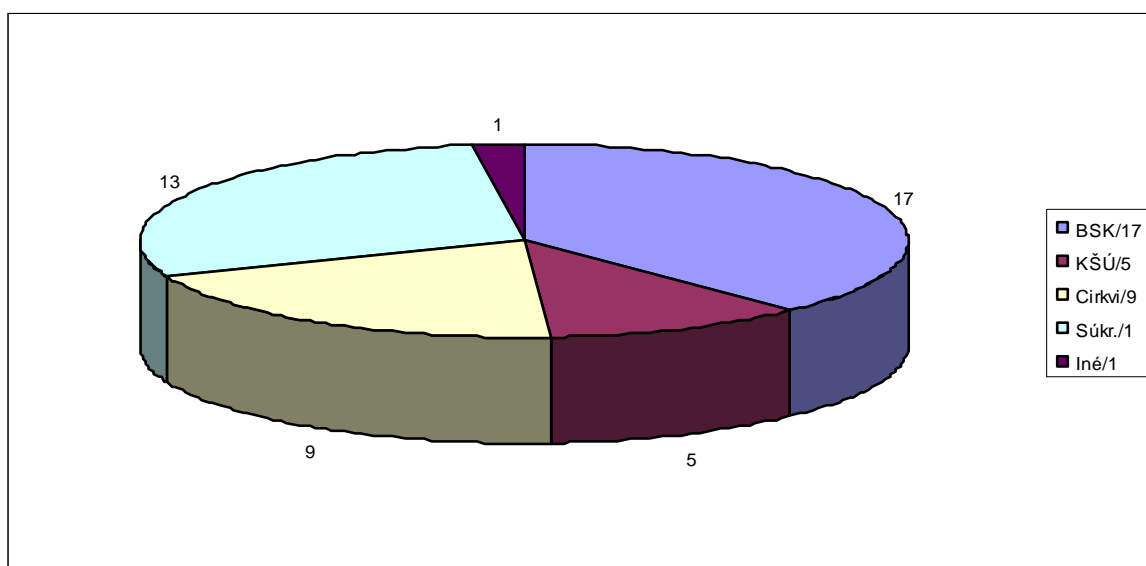
Odchodom žiakov do osemročných gymnázií sa znižuje kvalita výchovno-vzdelávacieho procesu na druhom stupni základných škôl, čím sa znižuje aj náročnosť pri prijímaní na stredné školy po skončení základnej školy.

V súčasnosti je v Bratislavskom kraji celkovo **45 gymnázií**, z toho **31 s osemročným štúdiom**. Z celkového počtu 8-ročných gymnázií pripadá na neštátnych zriaďovateľov – spolu 13 (cirkvi – 7, fyzické alebo právnické osoby – 6), BSK má 12 gymnázií s osemročným štúdiom, KŠÚ 5, 1 gymnázium patrí do zriaďovateľskej pôsobnosti obce (MČ Bratislava – Karlova Ves).

#### Gymnáziá – celkom:

Zriaďovateľ:	BSK	KŠÚ	Cirkvi	Fyz. al. práv. osoby	Iné	Spolu
Počet:	17*	5	9	13	1	45

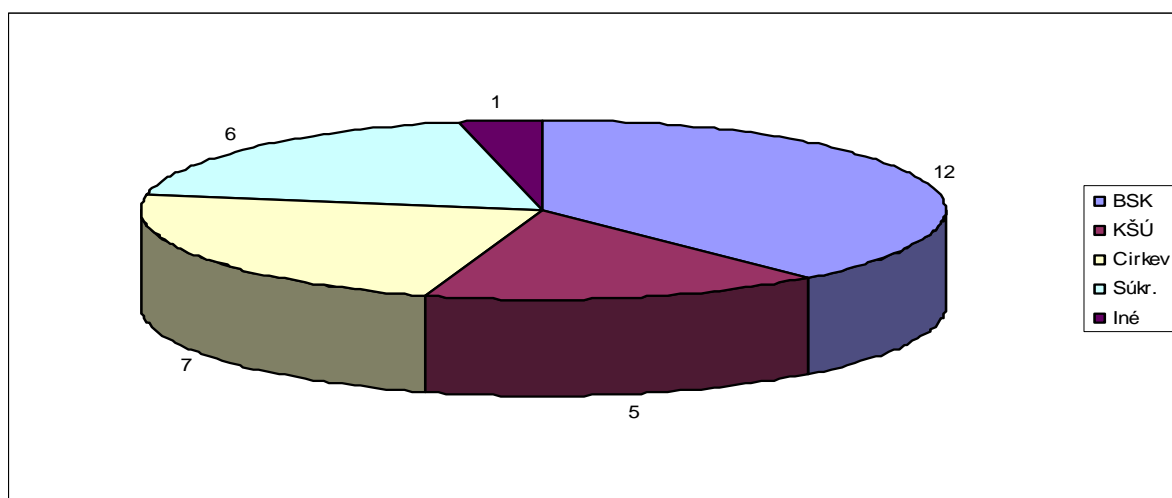
(\*v tomto počte sú uvedené aj dve spojené školy, ktoré majú ako organizačnú zložku gymnázium - SŠ, Tokajčka 24, SŠ s VJM, Lichnerova 71, Senec)



### Gymnaziá s osemročným štúdiom:

Zriaďovateľ	Počet	%	Počet žiakov*	%
BSK	12	39%	471	40%
KŠÚ	5	16%	237	20%
Cirkev	7	23%	226	19%
Fyzická al. právnická osoba	6	19%	169	15%
Iné	1	3%	64	6%
<b>Spolu</b>	<b>31</b>		<b>1167</b>	

(\*Počet žiakov – uvádza sa počet, ktorých školy plánovali prijať do 1. ročníka v školskom roku 2008/2009 podľa údajov KŠÚ v Bratislave)



### Prehľad prijatých do 1. ročníka 8-ročných gymnázií v zriaďovateľskej pôsobnosti BSK pre školský rok 2008/09:

P.č.	Škola	odbor - zameranie	Skutočný stav	
			triedy	žiaci
1.	Gymnázium, Grosslingová 18, BA	gym. - matematika	1	28
2.	Gymnázium J. Papánka, Vazovova 6, BA	gym. – cudzie jazyky	1	28
3.	Športové gymnázium, Ostredková 10, BA	gym. – telesná výchova	1	27
4.	Gymnázium L. Novomeského, Tomášikova 2. BA	gym. - informatika	2	56
5.	Gymnázium Hubeného 23, BA	gym.- cudzie jazyky	1	30
6.	Gymnázium, Haanova 28, BA	gym. – telesná výchova	1	15
7.	Gymnázium, Pankúchova 6, BA	gym.- bilingválne štúdium	1	32
		gym. – ekológia a cudzie jazyky	2	56
8.	Gymnázium, Ul. 1. mája 8, Malacky	gym. - cudzie jazyky	2	55
9.	Gymnázium K. Štúra, Nám. slobody 5, Modra	gym. – cudzie jazyky	1	30
10.	Gymnázium, Senecká 2, Pezinok	gym. – cudzie jazyky	1	30
11.	Gymnázium A. Bernoláka, Lichnerova 69, Senec	gym. – cudzie jazyky	1	30
12.	ŠMNDaG, Teplická 7, BA	gymnázium	3	54
<b>SPOLU:</b>			<b>18</b>	<b>471</b>

Na dosiahnutie cieľového stavu - aby bolo v prvom ročníku 8-ročných gymnázií 5% z daného populačného ročníka do roku 2011/2012 - bola všetkými zainteresovanými stranami (zriaďovatelia, KŠÚ, MŠ SR) prijatá stratégia postupného prechodu.

Pre školský rok 2009/2010 môže každé gymnázium s osemročným štúdiom, ktoré otváralo triedy prvého ročníka v školskom roku 2008/09 otvoriť 1 triedu s maximálnym počtom 20 žiakov. Pre školy v zriaďovateľskej pôsobnosti BSK to znamená 12 tried a 240 žiakov.

V nasledujúcich rokoch Krajský školský úrad v Bratislave určí jednotlivým zriaďovateľom počet žiakov, ktorých môžu prijať do prvých ročníkov a je na ich rozhodnutí, ktorá škola bude mať triedy prvého ročníka a ktorá nie.

V tejto súvislosti je potrebné riešiť špecifickú situáciu výchovy a vzdelávania žiakov s nadaním. Týka sa to športového a intelektového nadania, ktoré by malo byť vyňaté z celkového počtu žiakov prijímaných do osemročných gymnázií, nakoľko sa jedná o výber na základe špecifických kritérií. Cieľom BSK bude presadiť akceptovanie tejto požiadavky Ministerstvom školstva SR.

### **Prehľad vývoja počtu tried a žiakov 1. ročníka osemročných gymnázií podľa zriaďovateľov (postupný prechod k cieľovému stavu do roku 2011/12):**

	2007/08		2008/09		2009/10		2010/11		2011/12	
	triedy	žiaci	triedy	žiaci	triedy	žiaci	triedy	žiaci	triedy	žiaci
<b>BSK</b>	14	421	18	471	12	240	11	220	5	120
<b>KŠÚ</b>	8	245	8	237	5	100	4	80	2	48
<b>Obec</b>	2	66	2	64	1	20	1	20	1	20
<b>Súkromné</b>	7	132	9	169	6	120	5	100	2	48
<b>Cirkevné</b>	9	229	9	226	7	140	6	120	2	48
<b>Spolu</b>	<b>40</b>	<b>1093</b>	<b>46</b>	<b>1167</b>	<b>31</b>	<b>620</b>	<b>27</b>	<b>540</b>	<b>12</b>	<b>240</b>
<b>%</b>				<b>24,43</b>		<b>17,29</b>		<b>11,99</b>		<b>5,00</b>

Predpokladaný vývoj ukazuje, že bude potrebné riešiť problém osemročných gymnázií znížením ich počtu. Kritériom pri rozhodovaní musí byť kvalita školy, záujem rodičov a výchovno-vzdelávacie výsledky.

**Cieľovým stavom pre Bratislavský samosprávny kraj ako zriaďovateľa v školskom roku 2011/2012 je existencia maximálne 5 gymnázií s osemročným štúdiom.**

#### **III.2.1.2. Štvorročné gymnázium**

V dokumente Milénium v kapitole Cieľový stav výchovy a vzdelávania a návrhy opatrení na transformáciu súčasného stavu na stav cieľový sa uvádza, že počet žiakov gymnázií by mal dosahovať 25 – 30 % z daného populačného ročníka. Pomer všeobecného a odborného vzdelávania je potrebné zohľadňovať najmä pri stanovovaní výkonov, počtov tried a žiakov, ktorých možno prijať do jednotlivých typov škôl pre nasledujúci školský rok.

#### **Prehľad počtu žiakov podľa ročníkov:**

P.č.	Škola		Výkony 2008/2009										Plán výkonov	
	Názov	Adresa	ročník										2009/10	
			I.		II.		III.		IV.		spolu		schválený	
			žiaci	triedy	žiaci	triedy	žiaci	triedy	žiaci	triedy	žiaci	triedy	žiaci	triedy
<b>1</b>	<b>G</b>	<b>Grösslingova 18,</b>	64	3	88	3	79	3	105	3	336	12	84	3

		BA												
2	G s VJM	Dunajská 13, BA	50	2	69	2	61	2	61	2	241	8	56	2
3	G	Hubeného 23, BA	73	3	88	3	91	3	107	4	359	13	84	3
4	G I. Horvátha	I. Horvátha 14, BA	110	4	114	4	139	4	126	4	489	16	112	4
5	G A. Einsteina	Einsteinova 35, BA*	111	4	118	4	129	4	127	4	485	16	84	3
6	G L. Novomeského	Tomášikova 2, BA	60	2	67	2	72	2	136	4	335	10	84	3
7	G J. Papánka	Vazovova 6, BA	80	3	81	3	98	3	108	3	367	12	84	3
8	Športové G	Ostredkova 10, BA	28	1	27	1	30	1	26	1	111	4	28	1
9	G	Pankúchova 6, BA	54	2	44	2	64	2	54	2	216	8	84	3
10	G	Haanova 28, BA	43	2	39	2	50	2	60	2	192	8	28	1
11	G	1. mája 8, Malacky	58	2	57	2	68	2	59	2	242	8	56	2
12	G K. Štúra	Nám. Slobody 5, Modra	27	1	31	1	30	1	34	1	122	4	28	1
13	G,	Senecká 2, Pezinok	58	2	72	2	70	2	65	2	265	8	56	2
14	G A. Bernoláka	Lichnerova 69, Senec	23	1	30	1	31	1	32	1	116	4	28	1
15	SŠ - G s VJM	Lichnerova 71, Senec	11	1	15	1	17	1	16	1	59	4	24	1
16	SŠ - G	Tokajicka 24, BA	25	1	28	1	32	1	0	0	85	3	28	1
			<b>875</b>	<b>34</b>	<b>968</b>	<b>34</b>	<b>1061</b>	<b>34</b>	<b>1116</b>	<b>36</b>	<b>4020</b>	<b>138</b>	<b>948</b>	<b>34</b>

\*(uvedené sú počty 4-ročného aj 5-ročného štúdia)

Z uvedených údajov vyplýva, že počet žiakov v ročníkoch má klesajúcu tendenciu, čo zodpovedá klesajúcej populačnej krivke (pozri prehľad počtu žiakov v základných školách). Pri rozpise plánu výkonov pre nasledujúce roky sa BSK systematicky snaží dodržať pomer maximálne 30% pre všeobecné vzdelávanie a 70% pre odborné vzdelávanie.

Tento stav je potrebné udržať aj v nasledujúcom období. Perspektívny zámer v oblasti všeobecného vzdelávania je vytvoriť stabilizovanú sieť gymnázií.

Pri poklese žiakov končiacich základné školy bude potrebné uvažovať o znížení počtu existujúcich gymnázií. Kritériom pri racionalizácii musia byť okrem kvality výchovno-vzdelávacieho procesu aj ekonomické ukazovatele.

**Predpokladáme pokles počtu gymnázií zo súčasných 17 na 15 do roku 2013, pričom by bola plne zabezpečená zodpovedajúca možnosť slobodnej voľby školy podľa jej zamerania, dostupnosti a pod.**

### III.2.1.3. Päťročné bilingválne štúdium

Tento typ štúdia sa realizuje na Gymnázium A. Einsteina, Einsteinova 35, Bratislava od roku 2005/06 ako experimentálne overovanie projektu Návrh študijného odboru 7902 5 gymnázium so zameraním 74 – bilingválne gymnázium v ruskom jazyku s 5-ročnou dĺžkou štúdia.

**Po ukončení a úspešnom vyhodnutí experimentu predpokladáme zachovanie tejto formy štúdia, nakoľko ponúka možnosť vyučovania v cudzom jazyku a je zaujímavá pre uchádzačov o štúdium.**

### III.2.1.4. Šesťročné štúdium

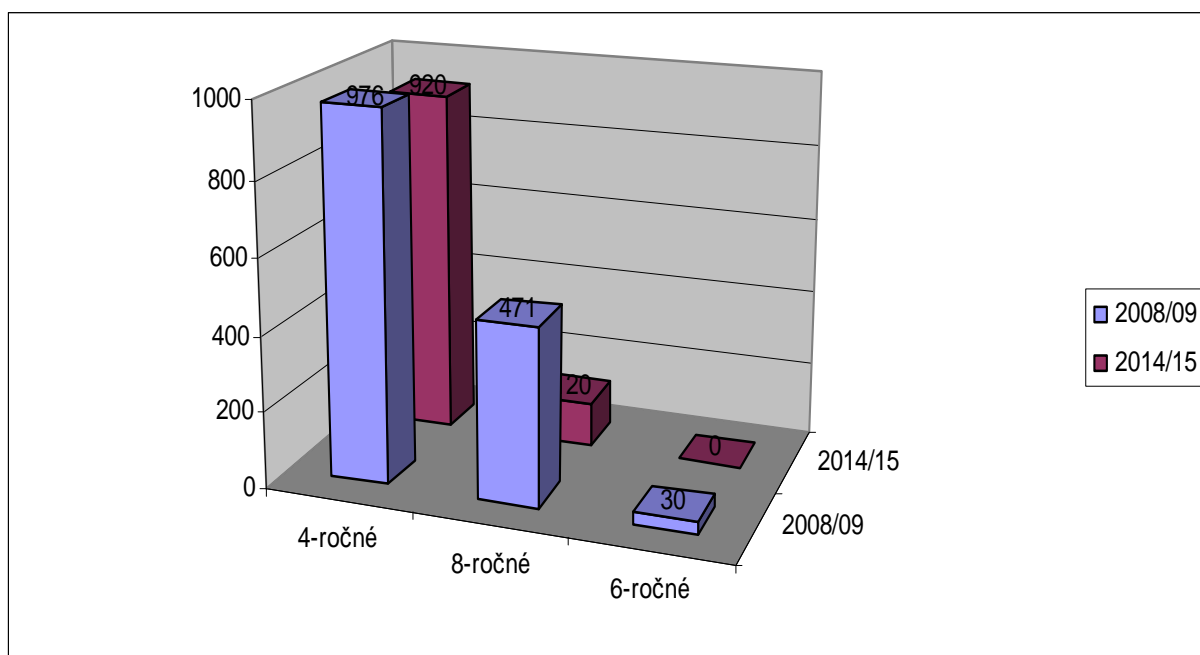
Je to alternatívny typ gymnaziálneho štúdia, ktorý ponúka možnosť študovať na gymnáziu žiakom po ukončení 6. ročníka základnej školy. Realizuje sa na Gymnáziu L. Novomeského, Tomášikova 2, Bratislava od roku 2006/2007 ako experimentálne overovanie 6-ročného štúdia v gymnáziu.

V § 41 zákona č. 245/2008 Z. z. o výchove a vzdelávaní (školský zákon) a o zmene a doplnení niektorých zákonov sa forma 6-ročné štúdium na gymnáziu neuvádza. Podľa §161 ods. 18 citovaného zákona žiaci gymnázia so šesťročným štúdiom, ktorí začali študovať podľa doterajších predpisov, pokračujú v tomto štúdiu až do ukončenia podľa týchto predpisov.

**Od školského roka 2009/2010 nebudú prijímaní žiaci do prvého ročníka 6-ročného štúdia.**

#### Počet žiakov prijatých do prvých ročníkov gymnázií

	2008/09	2014/15
4-ročné	976	920
8-ročné	471	120
6-ročné	30	0
Spolu	1477	1040

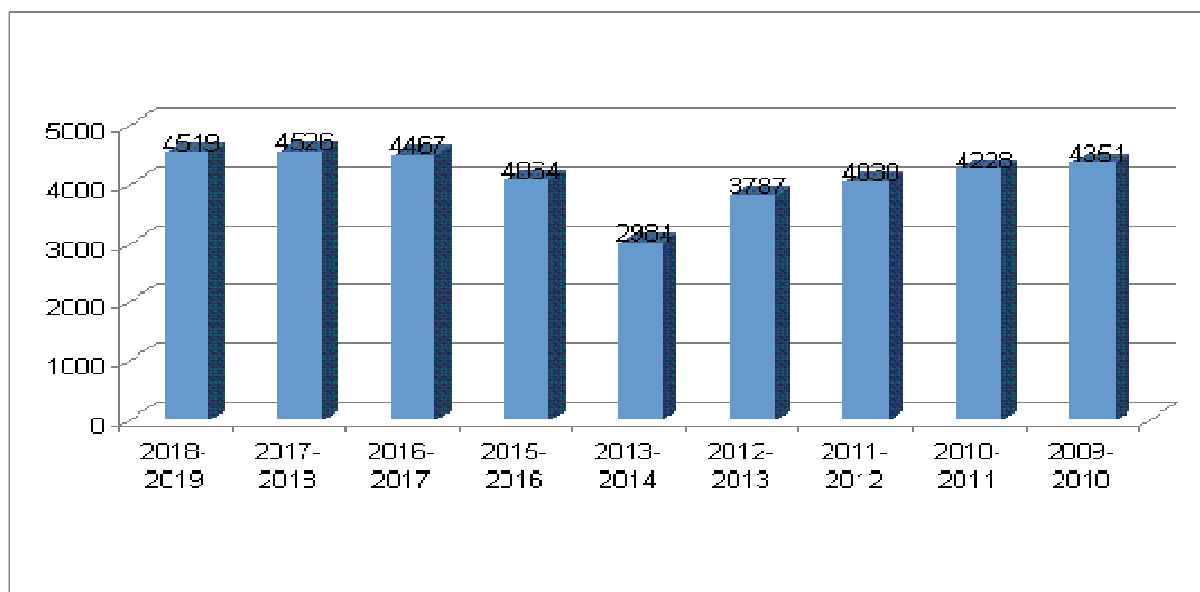


### III.2.2. Odborné vzdelávanie

Aj napriek úbytku žiakov je našou snahou proporcionálne udržať percento žiakov v jednotlivých druhoch škôl, čo by v odbornom školstve predstavovalo 76% žiakov a 2% žiakov konzervatórií.

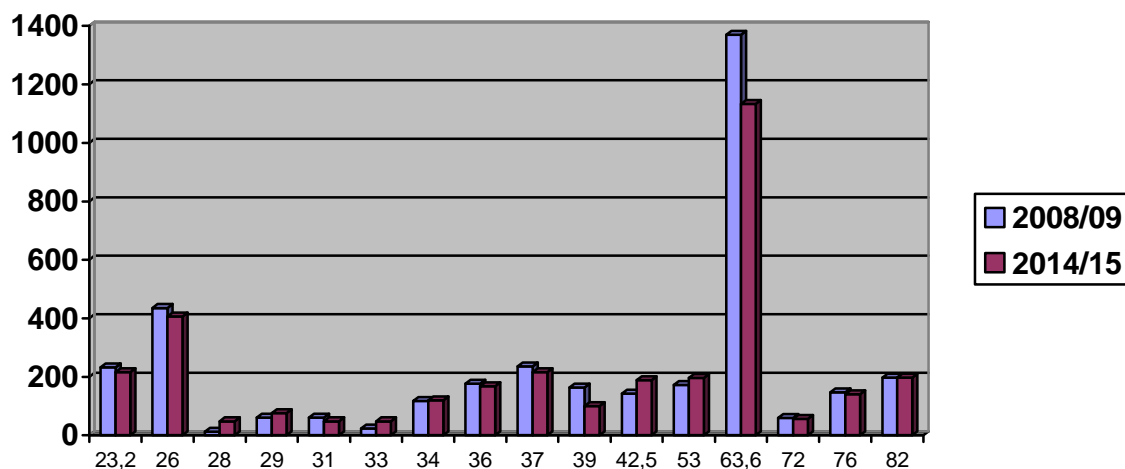
Dosiahnutie žiadaného stavu predpokladá cieleňú reguláciu výkonov pre žiakov prvých ročníkov stredných škôl počas niekoľkých rokov.

Podľa štatistických ukazovateľov bude školský rok 2013/2014 rokom s najnižším počtom žiakov nastupujúcich do prvých ročníkov stredných odborných škôl a konzervatórií - 2984 žiakov. Tento rok bude potrebné preklenúť, čo predpokladá navýšenie finančných prostriedkov. Ide o prechodné obdobie, nakoľko sa v školskom roku 2014/2015 počet stabilizuje na 4 374 žiakov. Z tohto dôvodu smeruje koncepcia odborného vzdelávania k školskému roku 2014/2015.



V školskom roku 2014/15 ide o prerozdelenie približne 3454 miest, čo je oproti školskému roku 2008/2009 zhruba o 400 žiakov menej. Tento stav chceme dosiahnuť prerozdelením výkonov v jednotlivých odboroch a reguláciou počtu žiakov v odboroch 63 a 64 ekonomika a organizácia, obchod a služby a 39 špeciálne technické odbory.

#### Cieľový stav počtu žiakov v jednotlivých odboroch v školských rokoch 2008/2009 a 2014/15



### III.2.2.1. Úprava výkonov pre žiakov prvých ročníkov v jednotlivých študijných a učebných odboroch:

#### 23 a 24 strojárstvo a ostatná kovospracúvacia výroba

	2008/9 - skutočný stav	2009/10	2014/15
Počet žiakov	232	226	216
Počet tried	10	9	9

#### 26 elektrotechnika

	2008/9 - skutočný stav	2009/10	2014/15
Počet žiakov	435	430	406
Počet tried	18	18	17

#### 28 aplikovaná chémia

	2008/9 - skutočný stav	2009/10	2014/15
Počet žiakov	13	36	48
Počet tried	0,5	1,5	2

#### 29 potravinárstvo

	2008/9 - skutočný stav	2009/10	2014/15
Počet žiakov	61	82	76
Počet tried	2,5	3	3

#### 31 textil a odevníctvo

	2008/9 - skutočný stav	2009/10	2014/15
Počet žiakov	61	43	48
Počet tried	2,5	2	2

#### 33 spracúvanie dreva a výroba hudobných nástrojov

	2008/9 - skutočný stav	2009/10	2014/15
Počet žiakov	23	44	48
Počet tried	1	2	2

#### 34 polygrafia a médiá

	2008/9 - skutočný stav	2009/10	2014/15
Počet žiakov	117	126	120
Počet tried	5	5	5

#### 36 stavebníctvo, geodézia a kartografia

	2008/9 - skutočný stav	2009/10	2014/15
Počet žiakov	176	173	168
Počet tried	7	7	7



### **37 doprava, pošty a telekomunikácie**

	2008/9 - skutočný stav	2009/10	2014/15
Počet žiakov	235	238	216
Počet tried	10	10	9

### **39 špeciálne technické odbory**

	2008/9 - skutočný stav	2009/10	2014/15
Počet žiakov	163	189	100
Počet tried	7	8	4

### **42, 45 poľnohospodárstvo, lesné hosp., rozvoj vidieka**

	2008/9 - skutočný stav	2009/10	2014/15
Počet žiakov	143	209	188
Počet tried	6	9	8

### **53 zdravotníctvo**

	2008/9 - skutočný stav	2009/10	2014/15
Počet žiakov	172	196	196
Počet tried	7	8	8

### **63 a 64 ekonomika a organizácia, obchod a služby**

	2008/9 - skutočný stav	2009/10	2014/15
Počet žiakov	1369	1281	1133
Počet tried	57	53	47

### **72 publicistika, knihovníctvo a vedecké informácie**

	2008/9 - skutočný stav	2009/10	2014/15
Počet žiakov	60	56	56
Počet tried	2,5	2	2

### **76 učiteľstvo**

	2008/9 - skutočný stav	2009/10	2014/15
Počet žiakov	147	140	140
Počet tried	6	6	6

### **82 a 85 umenie a umeleckoremeselná výroba**

	2008/9 - skutočný stav	2009/10	2014/15
Počet žiakov	197	266	197
Počet tried	8	11	8

## 82 umenie a umelecko-remeselná výroba – konzervatórium

	2008/9 - skutočný stav	2009/10	2014/15
Počet žiakov	101	100	100
Počet tried	4	4	4

Postupný úbytok žiakov, ktorý má v školskom roku 2014/2015 predstavovať približne 400 žiakov, predpokladá zníženie počtu odborných škôl v zriaďovateľskej pôsobnosti BSK o dve školy.

Vzhľadom na nevyvážený stav školskej infraštruktúry v Bratislavskom samosprávnom kraji a na požiadavky trhu práce v regióne priemyselného parku Dolné Záhorie pripravujeme zriadenie Strednej odbornej školy v Malackách.

Tento okres je svojou rozlohou i počtom obyvateľov druhým najväčším v rámci Bratislavského samosprávneho kraja a na jeho území chýba škola zameraná na odborné vzdelávanie a prípravu. Zameranie školy bude orientované na odborné vzdelávanie a prípravu pre strojárstvo a elektrotechnický priemysel už existujúcej priemyselnej zóny Malacky, Lozorno, Zohor.



### III.2.2.2. Centrá odborného vzdelávania a prípravy

Zabezpečenie kvality a efektívnosti odborného vzdelávania a prípravy si vyžaduje koncentráciu do jedného organického celku, tzv. Centra odborného vzdelávania a prípravy (COVP). COVP je hlavným odborným a komunikačným centrom za príslušnú skupinu odborov a odborných zameraní so školami v zriaďovateľskej pôsobnosti BSK, kde sa tieto odbory otvárajú v úzkej spolupráci so zamestnávateľmi, prípadnými novými investormi, ale aj s okolitými regiónmi a so zahraničím. Jednou zo základných požiadaviek na COVP je vysoká úroveň odbornosti pedagogických zamestnancov, priestorové podmienky umožňujúce rozvoj školy a vhodné materiálne technické vybavenie.

BSK postupne realizuje budovanie COVP v rámci projektov a existujúcej spolupráce so zamestnávateľmi.

V súčasnosti sú vytvorené nasledujúce COVP:

- Centrum automobilového vzdelávania (skupina odborov 24 a 26)
- Centrum chemického vzdelávania (skupina odborov 28)
- Centrum poľnohospodárskeho vzdelávania (skupina odborov 42 a 45)
- Centrum potravinárskeho vzdelávania (skupina odborov 29)
- Centrum strojárkeho vzdelávania (skupina odborov 23 a 24)
- Centrum elektrotechnického vzdelávania (skupina odborov 26)
- Centrum stavebného vzdelávania (skupina odborov 36)

Vzhľadom na zvýšené nároky na komunikáciu so zamestnávateľmi, potrebu pružného reagovania na požiadavky trhu práce, tempo zmien v jednotlivých skupinách odborov a odborných zameraní, predpokladáme vznik ďalších centier odborného vzdelávania a prípravy, napr.:

- Centrum ekonomického vzdelávania (skupina odborov 63)
- Centrum vzdelávania v oblasti obchodu a služieb (skupina odborov 63 a 64 )
- Centrum stredného pedagogického vzdelávania (skupina odborov 76)
- Centrum vzdelávania pre dopravu a logistiku (skupina odborov 37)

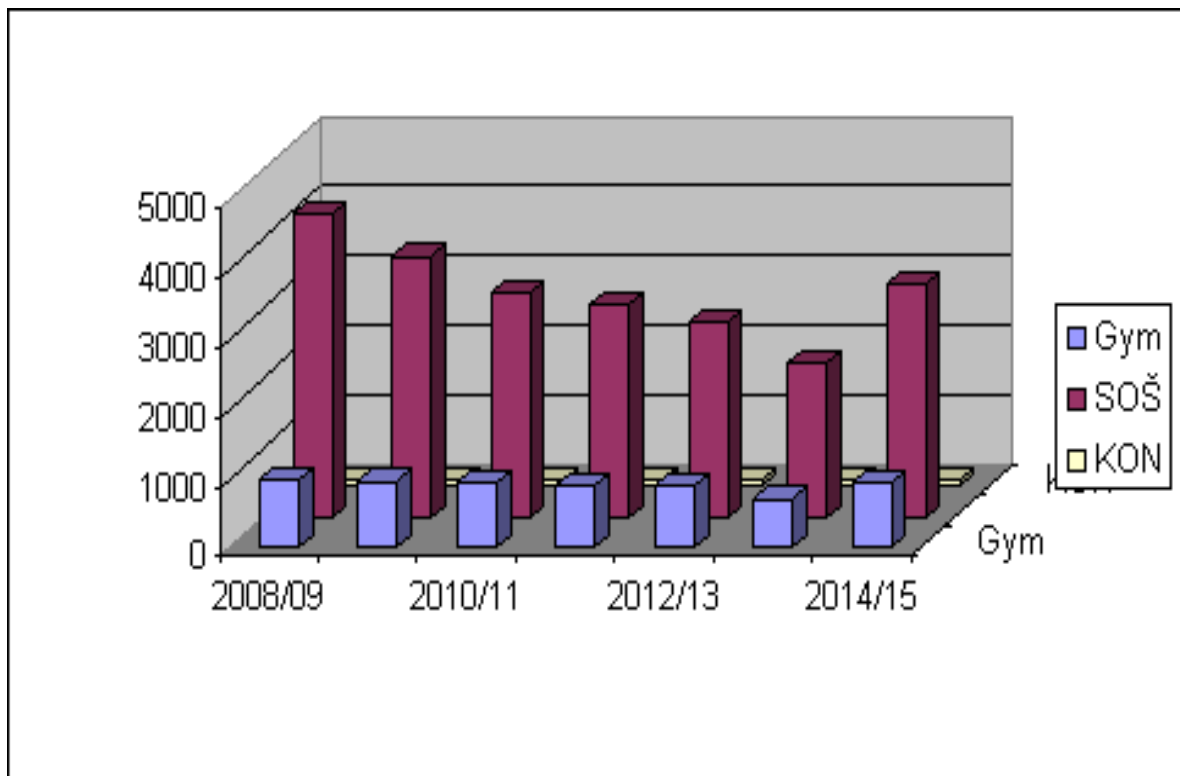
Dobudovanie a modernizácia už existujúcich a vytvorenie nových centier odborného vzdelávania a prípravy je podmienené dostatkom finančných prostriedkov tak, aby ich materiálo-technické zabezpečenie zodpovedalo požiadavkám súčasného a perspektívneho vybavenia výrobnéj a prevádzkovej praxe.

### III.3. Vývoj plánu výkonov v školskom roku 2008/09 až 2014/15

Analýza vývoja počtu žiakov na ZŠ, vzdelávacích kapacít na SŠ a štruktúry odborov je základným východiskom pre určovanie plánu výkonov na SŠ. Pri porovnaní počtu žiakov prijímaných do prvých ročníkov stredných škôl v aktuálnom školskom roku 2008/09 a cieľovom roku 2014/15 je vidieť zachovanie pomeru medzi gymnáziami a odbornými školami. Nárast počtu žiakov v gymnáziách je spôsobený znižovaním počtu žiakov osemročných gymnázií. Celkové percento žiakov gymnázií oproti stredným odborným školám ostane zachované tak, ako je to uvedené v úvode materiálu.

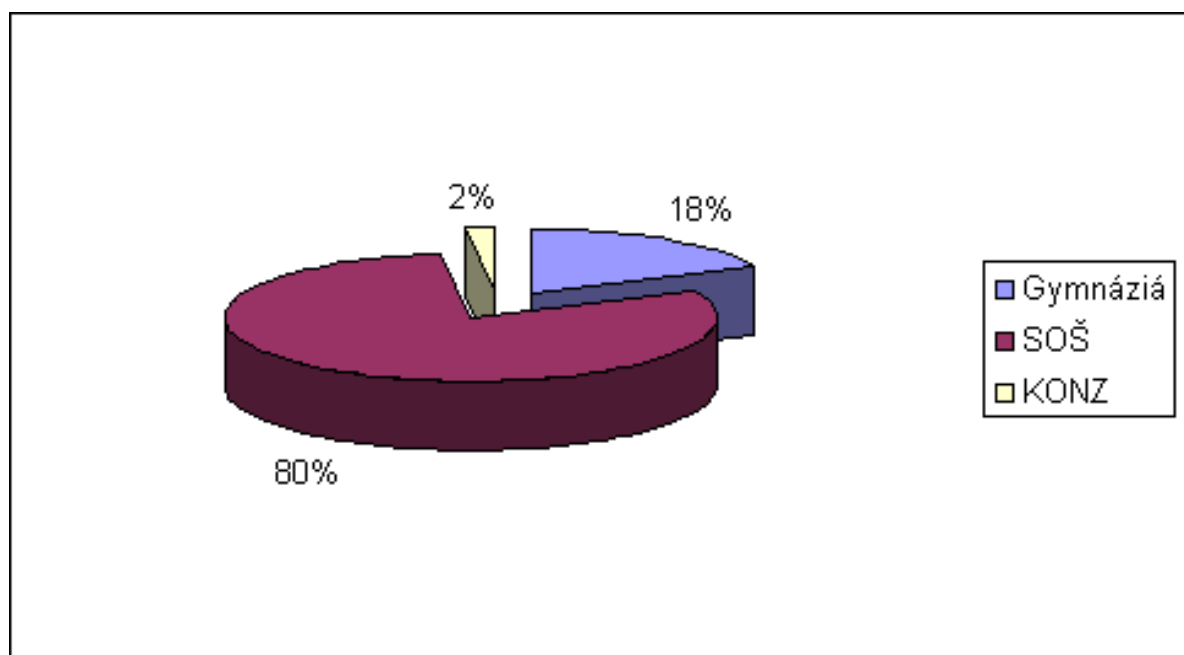
Plánovaný počet žiakov prijímaných do 1. ročníkov stredných škôl a porovnanie súčasného a cieľového stavu je zrejme z nasledujúcej tabuľky a grafov:

Školský rok	Počet žiakov		
	GYM	SOS	KON
<b>2008/09</b>	976	4358	100
<b>2009/10</b>	948	3738	100
<b>2010/11</b>	920	3208	100
<b>2011/12</b>	900	3030	100
<b>2012/13</b>	880	2807	100
<b>2013/14</b>	700	2194	90
<b>2014/15</b>	<b>920</b>	<b>3354</b>	<b>100</b>



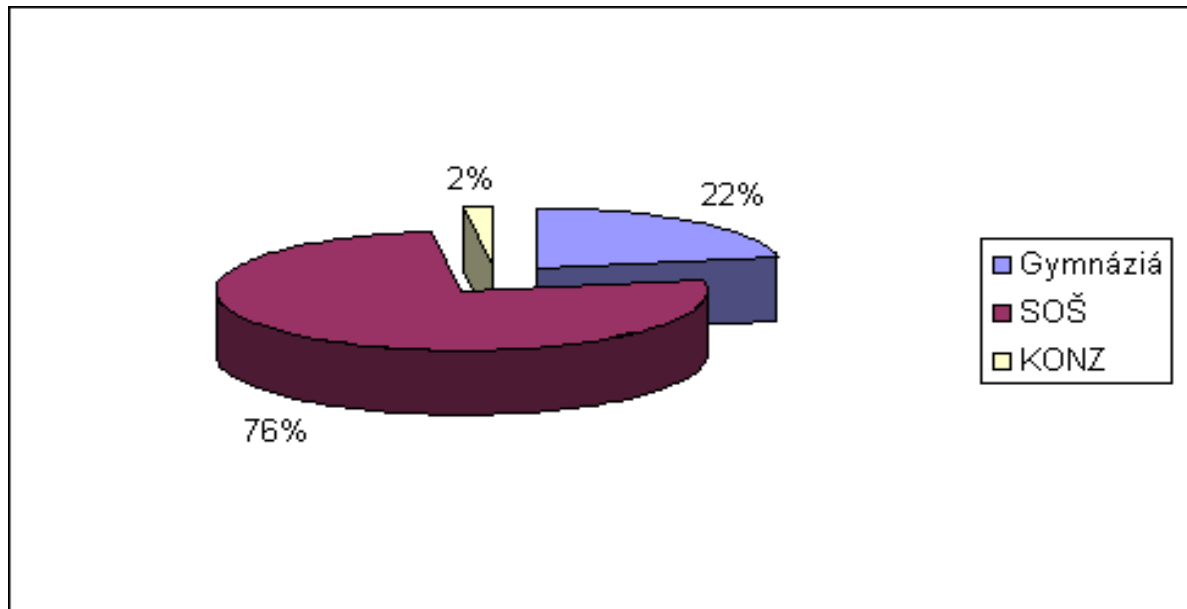
**Percentuálne vyjadrenie prijatých žiakov do 1. ročníka stredných škôl v školskom roku 2008/09:**

	%	Šk. rok
Gymnázia	18	2008/2009
SOŠ	80	
KONZ	2	



## Percentuálne vyjadrenie prijatých žiakov do 1. ročníka stredných škôl v školskom roku 2014/15:

	%	Šk. rok
Gymnázia	22	2014/2015
SOŠ	76	
KONZ	2	

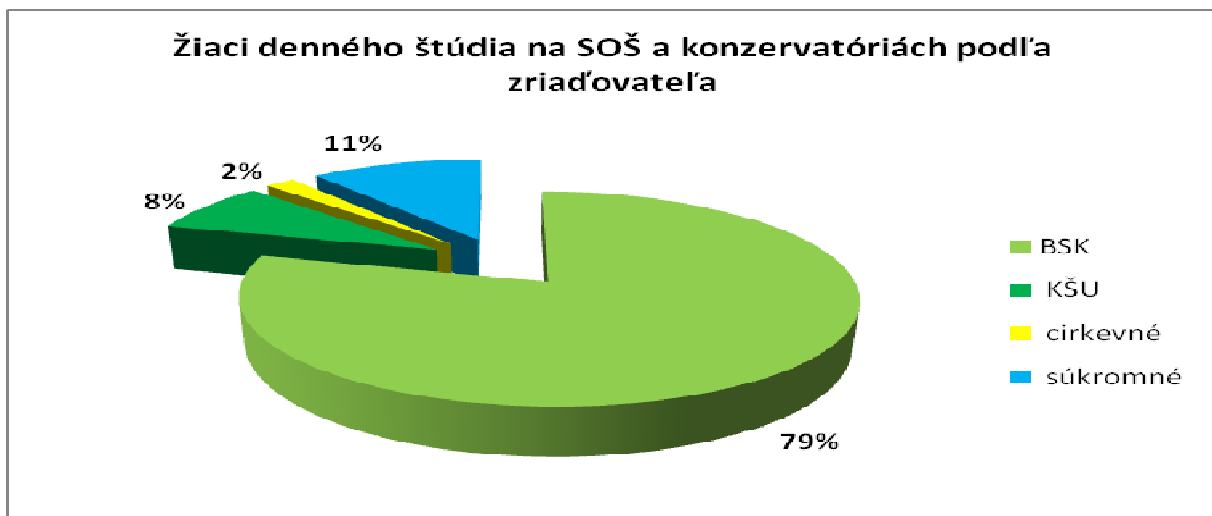
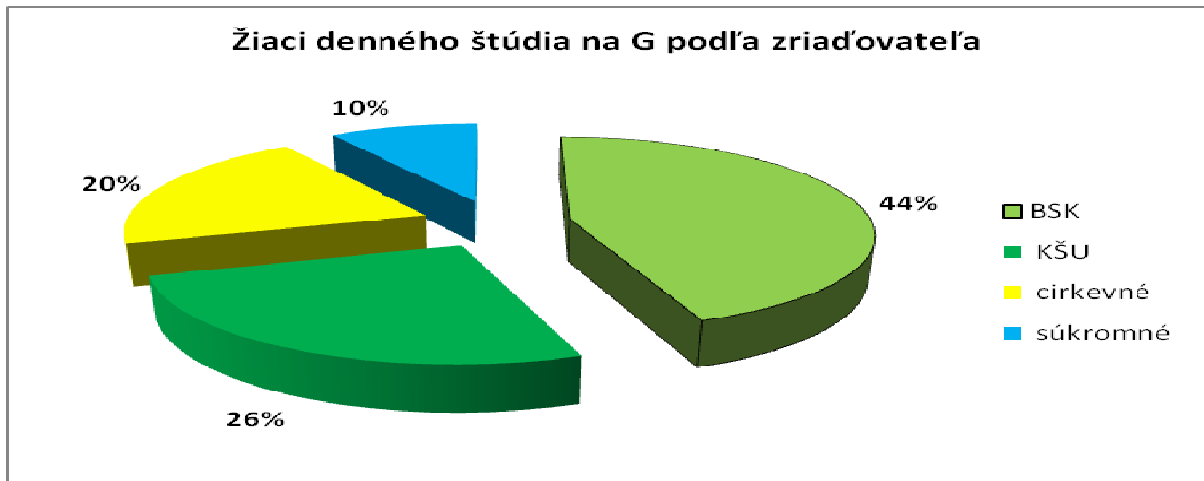
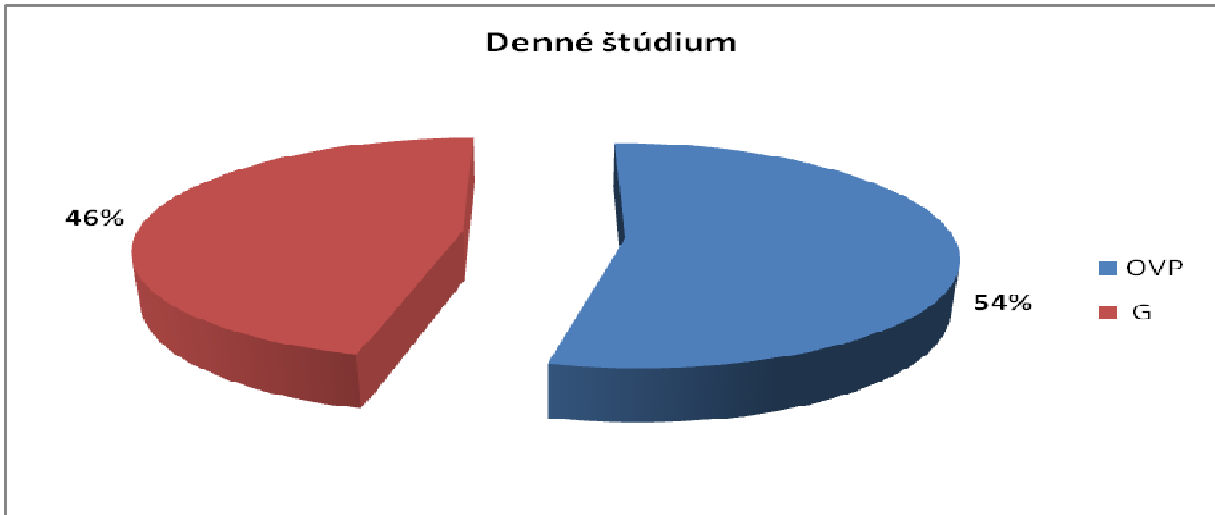


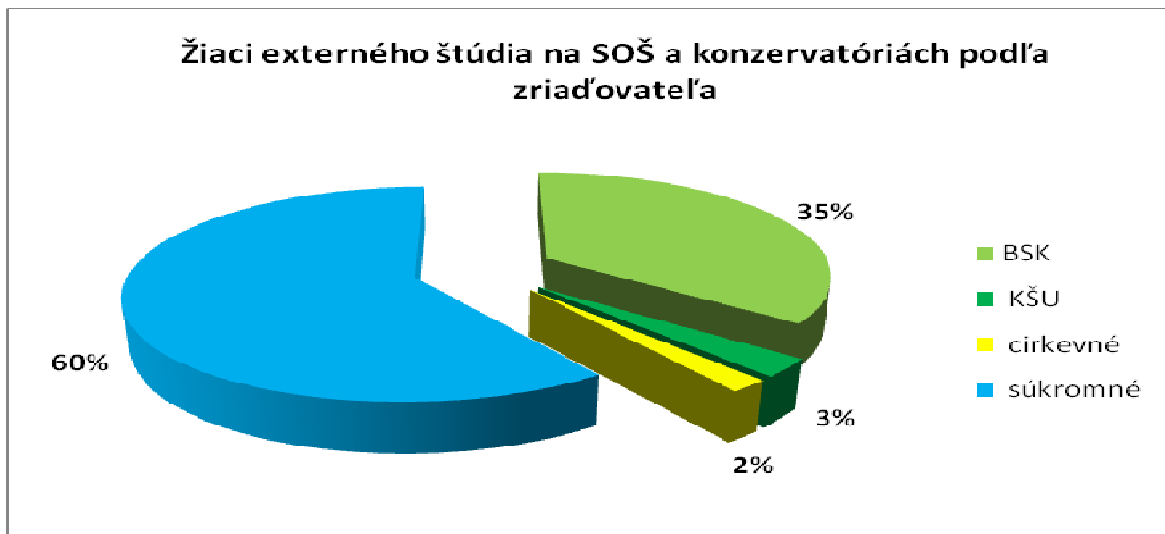
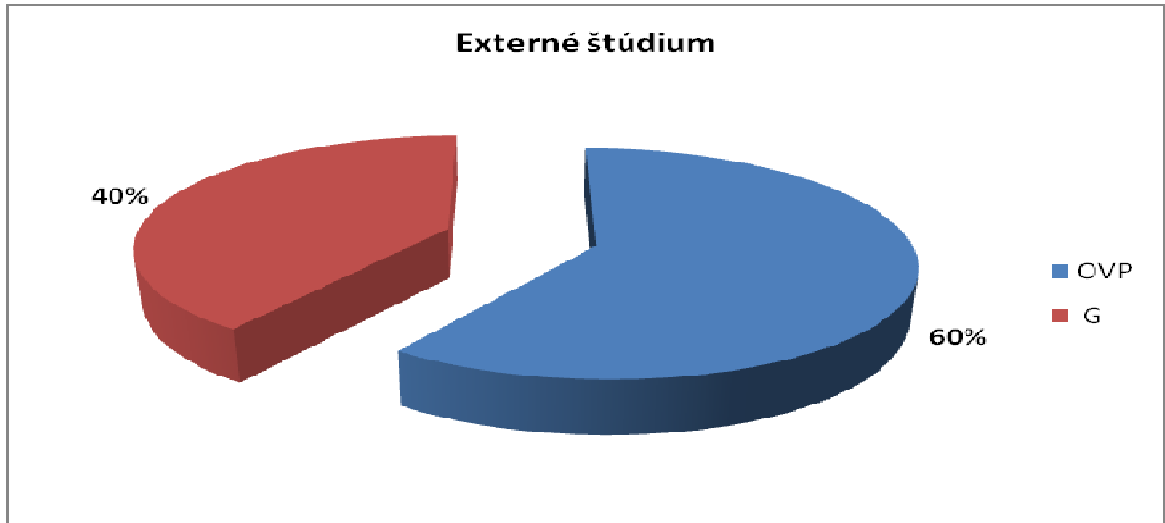
## IV. Vplyv iných zriaďovateľov na vývoj vzdelávania na školách v zriaďovateľskej pôsobnosti BSK

BSK vo svojej koncepcii vychádza z predpokladu zabezpečenia vzdelávacích kapacít na SŠ pre všetkých absolventov ZŠ v územnej pôsobnosti BSK. Táto povinnosť vyplýva zo zásadnej úlohy BSK - zabezpečiť všestranný rozvoj regiónu a s tým súvisiace potreby ľudských zdrojov v územnej pôsobnosti BSK. Považujeme teda za prirodzené disponovať na stredných školách vzdelávacími kapacitami, ktoré sú schopné zabezpečiť pokračovanie povinnej školskej dochádzky pre všetkých absolventov ZŠ.

V územnej pôsobnosti BSK však pôsobia aj školy iných zriaďovateľov, ktorých výkony a vývoj BSK nemá možnosť ovplyvňovať. Ide o SŠ zriadené Krajským školským úradom (KŠÚ), cirkevné a súkromné školy (viď. tabuľka č. 01). Podiel týchto škôl na celkových vzdelávacích kapacitách ovplyvňuje regulačné nástroje BSK. Táto skutočnosť je zrejmá najmä u tých skupín odborov, kde záujem žiakov výrazne prevyšuje reálne potreby trhu práce.

Podiel počtu žiakov na gymnáziách a v OVP ako aj podiel jednotlivých zriaďovateľov na celkovom rozložení vzdelávacích kapacít pre jednotlivé formy štúdia je zrejmý z nasledovných prehľadov:





Z uvedených grafov vyplýva, že v územnej pôsobnosti BSK študuje v dennom štúdiu až 46% žiakov na gymnáziách a z toho až 56% žiakov študuje na gymnáziách, ktoré nie sú v zriaďovateľskej pôsobnosti BSK. V externom štúdiu študuje na gymnáziách 40% žiakov a z toho sú všetci žiakmi súkromných gymnázií.

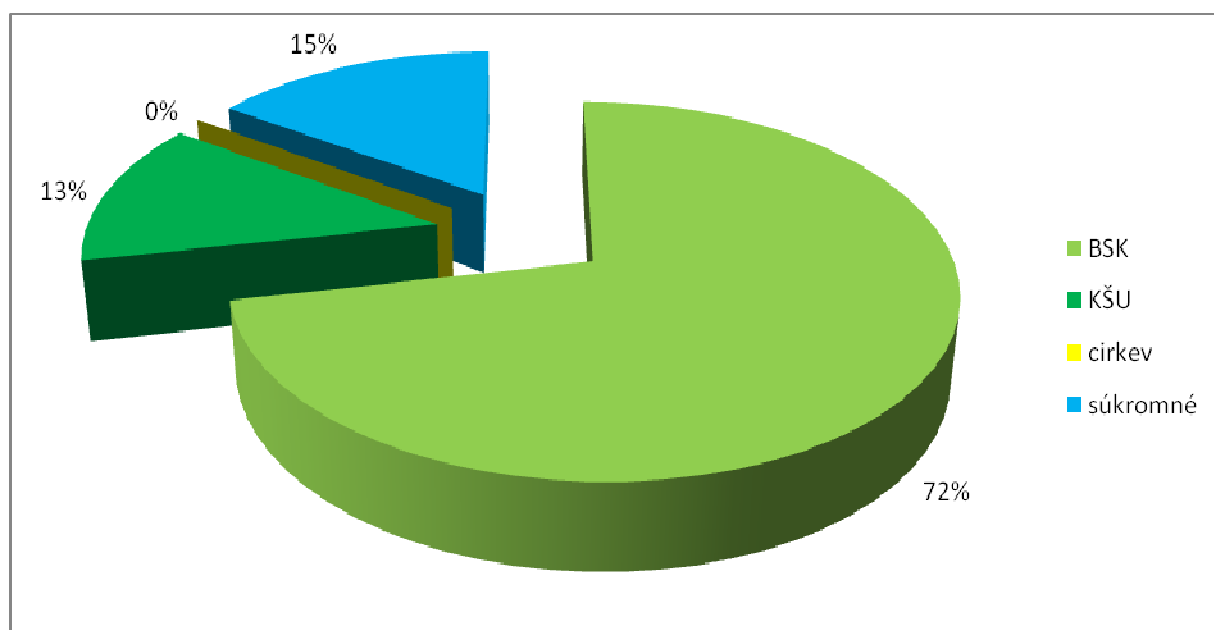
**Tento stav si vyžaduje legislatívne zmeny umožňujúce koordináciu regulácie výkonov na všetkých stredných školách v územnej pôsobnosti BSK, bez ohľadu na to, kto je zriaďovateľ. Takéto riešenie je nevyhnutné pre zachovanie proporcionality vzdelávania v jednotlivých skupinách odborov najmä pri výraznom znížení počtu absolventov ZŠ.**

Skúsenosti z optimalizačných procesov realizovaných v rámci SŠ v pôsobnosti BSK potvrdzujú, že pokiaľ sa nemenia celkové vzdelávacie kapacity, nemení sa ani celkový pomer počtu žiakov študujúcich v jednotlivých skupinách odborov, resp. v odboroch, ale žiaci prechádzajú do škôl iných zriaďovateľov. Podiel počtu žiakov ako aj podiel jednotlivých zriaďovateľov na celkovom rozložení vzdelávacích kapacít vo vybraných skupinách odborov, u ktorých vzdelávacie kapacity výraznejšie prevyšujú reálne potreby trhu práce, je zrejmý z nasledovných prehľadov:

### 63 a 64 Ekonomika a organizácia, obchod a služby

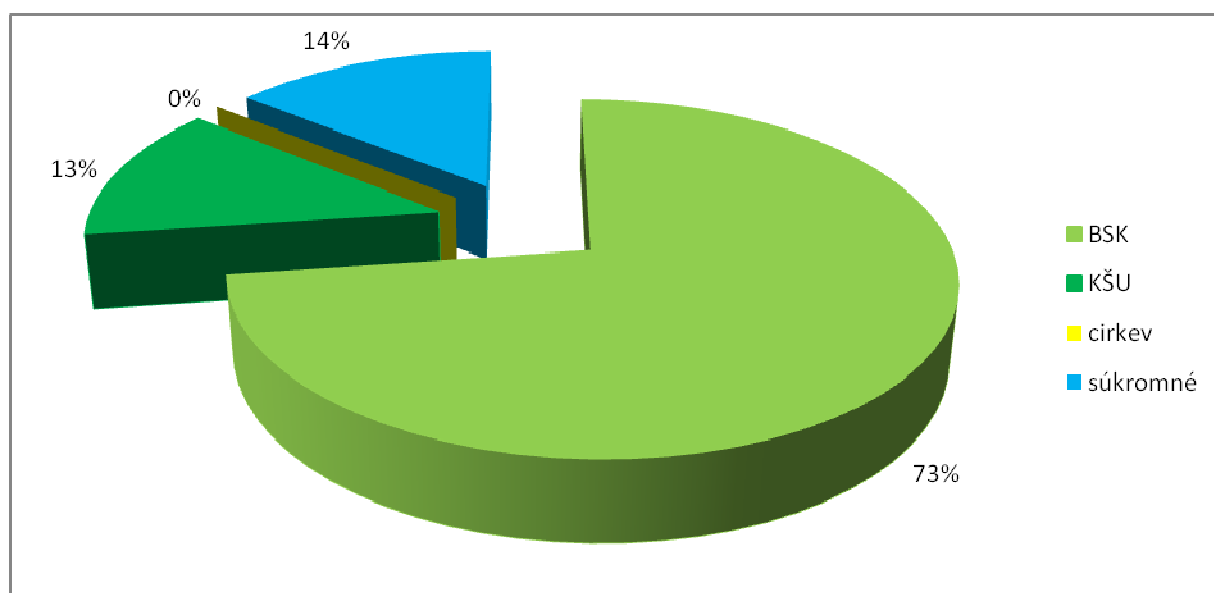
Zriaďovateľ	Počet žiakov v ročníku							Absolventi za minulý šk. rok	
	1.	2.	3.	4.	5.	1. - 8.		spolu	ženy
						spolu	ženy		
BSK	1767	1772	1425	996	67	6027	4124	1622	1147
KŠU	318	273	319	160	0	1070	672	241	142
cirkev	0	0	0	0	0	0	0	0	0
súkromné	378	288	276	198	38	1178	569	248	127
<b>Spolu 64</b>	<b>2463</b>	<b>2333</b>	<b>2020</b>	<b>1354</b>	<b>105</b>	<b>8275</b>	<b>5365</b>	<b>2111</b>	<b>1416</b>

### Počet žiakov I. ročníka podľa zriaďovateľov





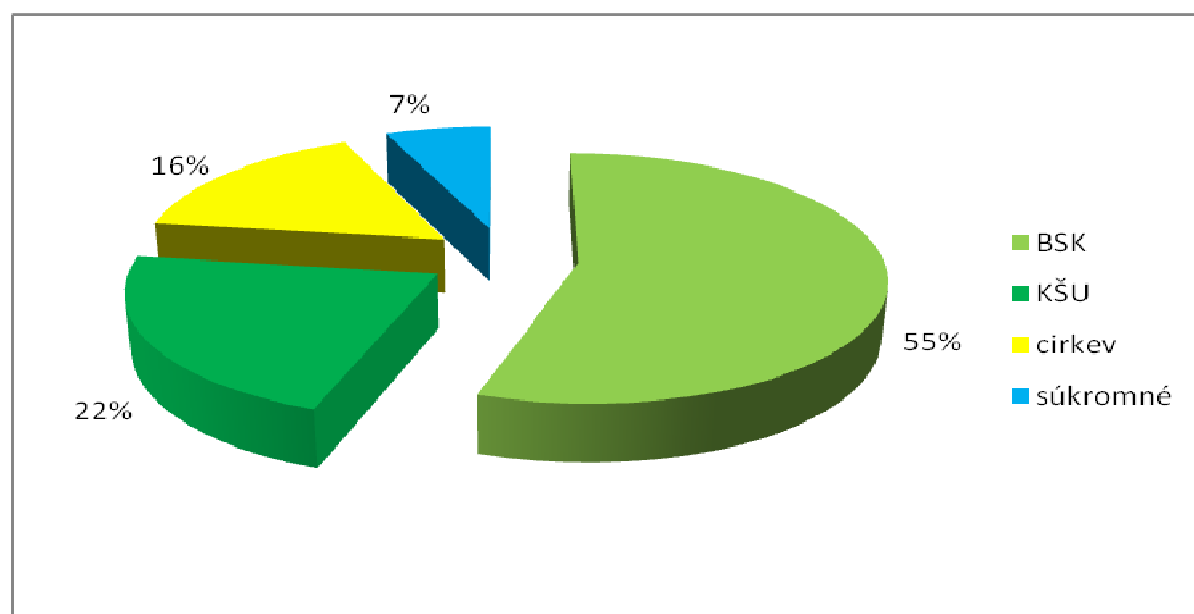
## Celkový počet žiakov podľa zriaďovateľov



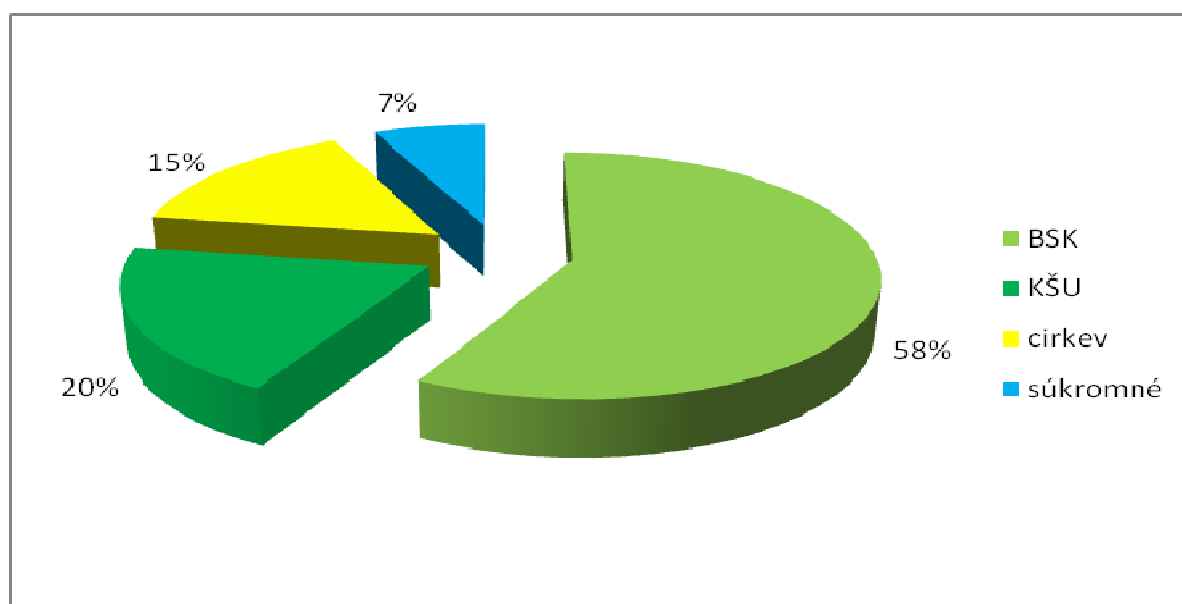
## 79 Gymnázium – 4. ročné

Skupina odborov	Zriaďovateľ	Počet žiakov v ročníku						Absolventi za minulý šk. rok	
		1.	2.	3.	4.	1. - 8.		spolu	ženy
Kód	Názov					spolu	ženy		
79 Gymnázium - 4. ročné	BSK	845	937	1031	1087	3900	2141	1029	572
	KŠU	336	308	341	342	1327	716	335	194
	cirkev	250	232	317	255	1054	648	248	153
	súkromné	98	122	121	119	460	146	130	61
	Spolu 79		1529	1599	1810	1803	6741	3651	1742

## Počet žiakov 1. ročníka podľa zriaďovateľov



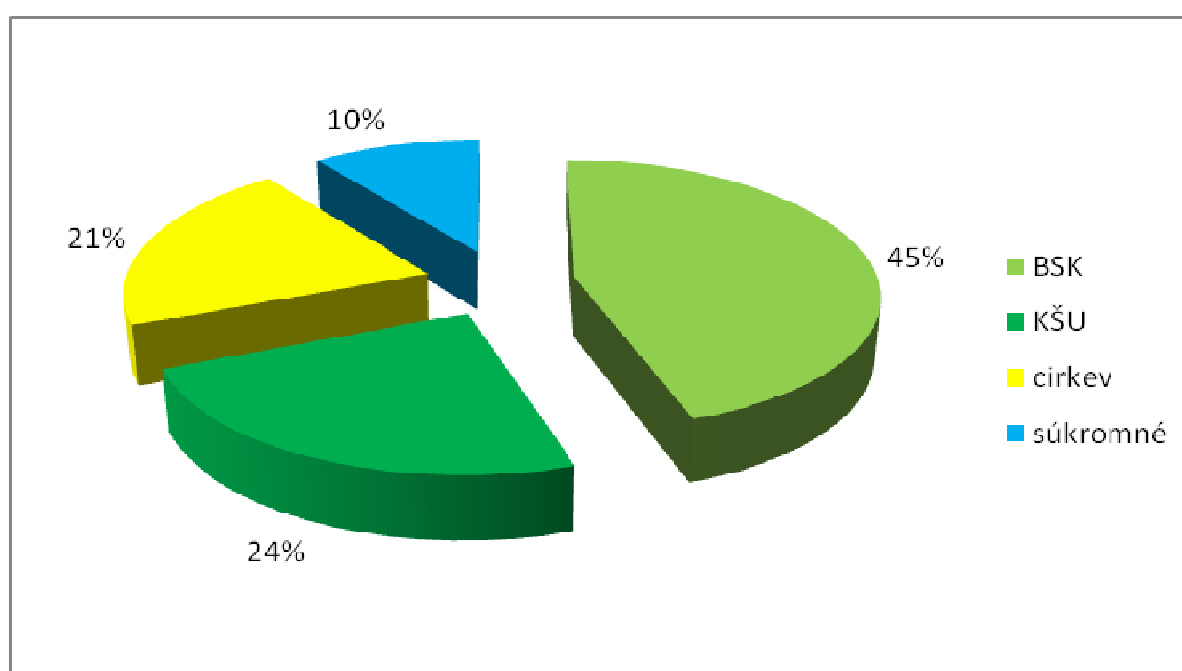
## Celkový počet žiakov podľa zriaďovateľov



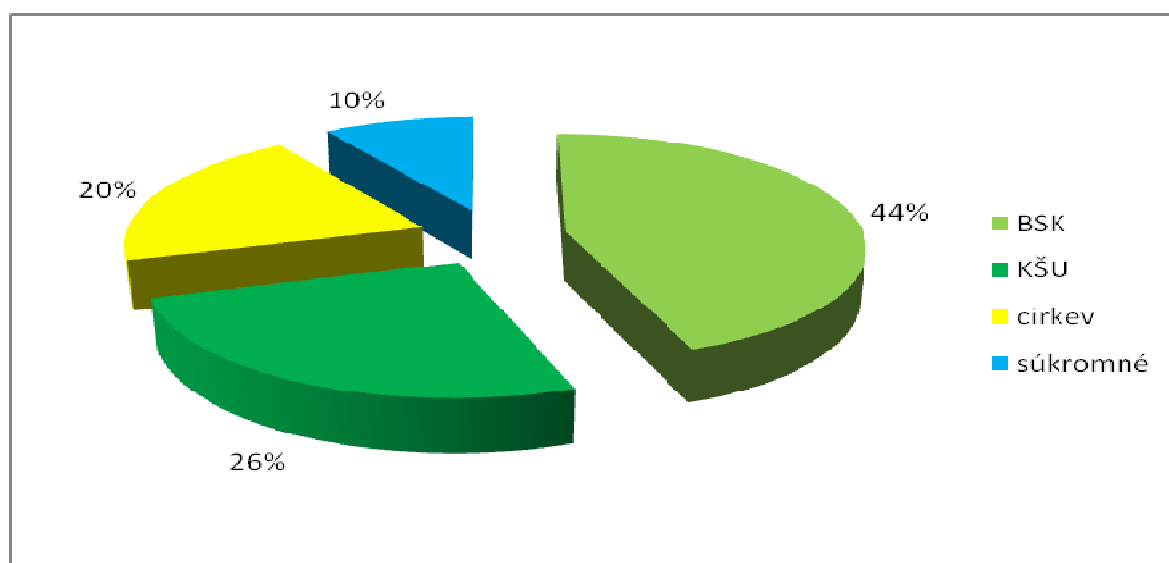
## 79 Gymnázium – celkom

Zriaďovateľ	Počet žiakov v ročníku									Absolventi za minulý šk. rok			
	1.	2.	3.	4.	5.	6.	7.	8.	1. - 8.		spolu	ženy	
									spolu	ženy			
BSK	1381									7556			
KŠU	736									4424			
cirkev	641									3451			
súkromné	317									1602			
<b>Spolu 79</b>	<b>3075</b>									<b>17033</b>			

## Počet žiakov 1. ročníka podľa zriaďovateľov



## Celkový počet žiakov podľa zriaďovateľov



## V. Iné vplyvy

Skutočný vývoj pomeru všeobecného a odborného vzdelávania ako aj štruktúry učebných a študijných odborov môžu v budúcnosti ovplyvniť aj pripravované legislatívne zmeny, napr. Zákon o odbornom vzdelávaní a príprave, Zákon o financovaní školstva, Zákon o celoživotnom vzdelávaní a pod..

Schválenie samostatného Zákona o odbornom vzdelávaní a odbornej príprave zmení súčasný stav tak, aby umožnil vstúpiť zamestnávateľom, resp. ich reprezentantom (komorám, záujmovým združeniam a zväzom), do procesu odborného vzdelávania a prípravy. Ide predovšetkým o úpravu motivačných kritérií, ktorými zamestnávatelia budú môcť ovplyvňovať záujem o prípravu pre jednotlivé povolania, systematické riešenie spôsobu získavania informácií o potrebách trhu práce a o aktívny vstup zamestnávateľov do vzdelávacej politiky regiónu prostredníctvom regionálnych rád pre odborné vzdelávanie a prípravu.

## VI. Priority a opatrenia

Na základe analýzy súčasného stavu a očakávaného vývoja počtu žiakov na ZŠ a SŠ, vplyvov SŠ v inej zriaďovateľskej pôsobnosti a pri zohľadnení ďalších možných vplyvov sú stanovené priority a opatrenia, ktoré umožnia postupne realizovať regionálnu vzdelávaciu politiku v zriaďovateľskej, ale i územnej pôsobnosti BSK, takto:

**Priorita č. 1:** *Upraviť pomer počtu žiakov vo všeobecnom a odbornom vzdelávaní tak, aby zodpovedal zámerom národného programu výchovy a vzdelávania v Slovenskej republike „Milénium“ a reagoval na zmeny v požiadavkách trhu práce.*

**Opatrenie 1.1.** Upraviť výkony škôl v jednotlivých školských rokoch s cieľom dosiahnuť zodpovedajúci pomer počtu žiakov medzi všeobecným a odborným vzdelávaním

**Opatrenie 1.2.** Iniciovat' kooperáciu všetkých zriaďovateľov škôl regiónu (BSK, KŠÚ, súkromných a cirkevných zriaďovateľov) pri regulácii výkonov škôl v študijných a učebných odboroch tak, aby zodpovedali požiadavkám trhu práce a ich prerozdelenie zodpovedalo počtu žiakov končiacich 9. ročník.

**Opatrenie 1.3.** Iniciovat' legislatívnu zmenu, ktorá určí jeden orgán zodpovedný za jednotnú vzdelávaciu politiku regiónu a stanoví plány výkonov pre všeobecné a odborné vzdelávanie všetkým zriaďovateľom na území bratislavského kraja.

**Priorita č. 2: Upraviť sústavu študijných a učebných odborov a pružne reagovať na nové zmeny potrieb trhu práce, ktoré súvisia s rozvojom jednotlivých odvetví a ekonomických činností v územnej pôsobnosti BSK.**

**Opatrenie 2.1.** Definovať kľúčové odbory štúdiá, pre jednotlivé skupiny odborov (stavebníctvo, chémia, elektrotechnika atď.).

**Opatrenie 2.2.** Utlmiť alebo zrušiť neperspektívne odbory.

**Opatrenie 2.3.** Zaradiť do siete odbory pre potreby podnikateľskej sféry v regióne (uzatvárať zmluvy s podnikateľmi o odbornej praxi a následnom zamestnaní).

**Opatrenie 2.4.** Zhodnotiť dopad racionalizačného procesu.

**Priorita č. 3: Pokračovať v optimalizácii siete stredných škôl koncentráciou odborného vzdelávania a prípravy do tzv. centier odborného vzdelávania a prípravy vo všetkých odvetviach v územnej pôsobnosti BSK.**

**Opatrenie 3.1.** Prehodnotiť opodstatnenosť existencie škôl z hľadiska kapacitného využitia a možných vplyvov zmien na trhu práce.

**Opatrenie 3.2.** Prehodnotiť opodstatnenosť existencie škôl a školských zariadení z hľadiska hospodárnosti a efektívnosti vynakladaných prostriedkov.

**Opatrenie 3.3.** Prehodnotiť súčasnú sieť škôl z hľadiska profilácie jednotlivých škôl na podmienky regiónu, zamestnanosti a vznik univerzálnych a pilotných vzdelávacích centier.

**Opatrenie 3.4.** Zhodnotiť dopad optimalizačného procesu.

## **VII. Záver**

Predložený materiál reaguje na súčasný dlhodobý pokles populačnej krivky a jeho negatívny vplyv na uspokojovanie potrieb trhu práce v Bratislavskom samosprávnom kraji.

BSK postupne realizuje optimalizáciu siete škôl a školských zariadení, a preto je nevyhnutné poznať súčasný stav a očakávaný vývoj vzdelávania na stredných školách v zriaďovateľskej pôsobnosti BSK, ako aj vplyvy na výsledky optimalizačného procesu. Ide o to, aby stredné školy v našom regióne boli stabilizovanou oblasťou zabezpečujúcou prirodzenú reprodukciu pracovných síl a vytvárajúcou všetky predpoklady pre rozvoj ekonomickej prosperity regiónu i životnej úrovne jeho obyvateľov.